



PROJECTE D'URBANITZACIÓ
PLA PARCIAL, PP7.SUBD-7
SECTOR CAMÍ DE ROQUETES

JOSEP LLUIS I GINOVART. ARQUITECTE

TEXT REFÒS

ESTUDI DE SEGURETAT I SALUT

ÍNDEX

MOVIMENT DE TERRES	2
NETEJA I ESBROSSAMENT	3
1.- DEFINICIÓ I DESCRIPCIÓ	3
2.- RELACIÓ DE RISCOS	4
3.- NORMA DE SEGURETAT	5
4.- SISTEMES DE PROTECCIÓ COL-LECTIVA I SENYALITZACIÓ	8
5.- RELACIÓ D'EQUIPS DE PROTECCIÓ INDIVIDUAL	9
EXCAVACIÓ DE RASES I POUS	10
1.- DEFINICIÓ I DESCRIPCIÓ	10
2.- RELACIÓ DE RISCOS	11
3.- NORMA DE SEGURETAT	12
4.- SISTEMES DE PROTECCIÓ COL-LECTIVA I SENYALITZACIÓ	17
5.- RELACIÓ D'EQUIPS DE PROTECCIÓ INDIVIDUAL	18
SANEJAMENT	19
XARXA DE CLAVEGUERAM	20
1.- DEFINICIÓ I DESCRIPCIÓ	20
2.- RELACIÓ DE RISCOS	21
3.- NORMA DE SEGURETAT	22
4.- SISTEMES DE PROTECCIÓ COL-LECTIVA I SENYALITZACIÓ	25
5.- RELACIÓ D'EQUIPS DE PROTECCIÓ INDIVIDUAL	26
XARXES D'ABASTIMENT I DISTRIBUCIÓ	27
XARXA SUBTERRÀNIA D'ELECTRICITAT, ENLLUMENAT I TELECOMUNICACIONS	28
1.- DEFINICIÓ I DESCRIPCIÓ	28
2.- RELACIÓ DE RISCOS	29
3.- NORMA DE SEGURETAT	30
4.- SISTEMES DE PROTECCIÓ COL-LECTIVA I SENYALITZACIÓ	33
5.- RELACIÓ D'EQUIPS DE PROTECCIÓ INDIVIDUAL	34
XARXA D'ABASTIMENT D'AIGUA I GAS	35
1.- DEFINICIÓ I DESCRIPCIÓ	35
2.- RELACIÓ DE RISCOS	36
3.- NORMA DE SEGURETAT	37
4.- SISTEMES DE PROTECCIÓ COL-LECTIVA I SENYALITZACIÓ	39
5.- RELACIÓ D'EQUIPS DE PROTECCIÓ INDIVIDUAL	40
PAVIMENTS	41
PAVIMENTS DE PECES RÍGIDES	42
1.- DEFINICIÓ I DESCRIPCIÓ	42
2.- RELACIÓ DE RISCOS	43
3.- NORMA DE SEGURETAT	44
4.- SISTEMES DE PROTECCIÓ COL-LECTIVA I SENYALITZACIÓ	46
5.- RELACIÓ D'EQUIPS DE PROTECCIÓ INDIVIDUAL	47
JARDINERIA I MOBILIARI URBÀ	48
MOBILIARI URBÀ	49
1.- DEFINICIÓ I DESCRIPCIÓ	49
2.- RELACIÓ DE RISCOS	50
3.- NORMA DE SEGURETAT	51
4.- SISTEMES DE PROTECCIÓ COL-LECTIVA I SENYALITZACIÓ	53
5.- RELACIÓ D'EQUIPS DE PROTECCIÓ INDIVIDUAL	54
ELEMENTS AUXILIARS	55

MOVIMENT DE TERRES

1.- INTRODUCCIÓ.

1.1 Definició:

És el conjunt d'activitats que mitjançant esbrossaments, escarificacions, desmunts, terraplens, transports de terres, anivellacions, compactacions i excavacions tenen per objecte variar la topografia d'un lloc perquè compleixi les condicions de tipus morfològic i mecànic definides al projecte d'urbanització.

1.2 Diferents tipus de moviment de terres:

- Neteja i esbrossament.
- Desmunts.
- Terraplens.
- Excavació de rases i pous.

1.3 Observacions generals:

L'activitat de moviment de terres comporta, bàsicament, l'excavació i/o rebliment de terres, i el seu transport, per a això s'haurà de:

- Planificar el moviment de terres considerant totes les activitats que s'hauran de desenvolupar amb els seus recursos humans i tècnics.
- Coordinar les diferents activitats per optimitzar aquests recursos.
- Organitzar, per a posar en pràctica la planificació i la seva coordinació, i per a això s'establiran les diferents vies de circulació de la maquinària de moviment de terres, així com zones d'estacionament de l'esmentada maquinària, si el terreny ho permet.
- Finalment, una previsió d'elements auxiliars com a maquinària per a moviment de terres, maquinària per a transport horitzontal, etc.; previsió dels Sistemes de Protecció Col·lectiva, dels Equips de Protecció Individual i de les Instal·lacions d'Higiene i Benestar; així com una previsió d'espais per poder moure adequadament la maquinària.

Tot això, amb l'objectiu que es realitzi en el temps prefixat al Projecte d'Urbanització amb els mínims riscos d'accidents possibles.

S'ha de tenir present, en els casos que hi calgui, per risc de lliscament de les terres la contenció d'aquestes. Donada l'especificitat d'aquesta activitat es contempla en un capítol a banda (Contenció).

NETEJA I ESBROSSAMENT

1.- DEFINICIÓ I DESCRIPCIÓ.

1.1 Definició:

És el conjunt d'operacions que tenen per objecte netejar el terreny de brossa arbres, pedres, etc, i excavar la capa vegetal.

1.2 Descripció:

Una vegada realitzat, si escau, l'enderrocament de les edificacions existents, es pot iniciar la preparació del terreny sobre el qual s'ha d'assentar l'obra d'urbanització, per aquest motiu, cal netejar de runa i enderroc les zones de solars on s'hagin realitzat les demolicions i procedir a l'esbrossament de les zones no edificades per a netejar de matolls i arbratge existents, així com excavar la capa de terreny vegetal.

Per a realitzar la neteja i esbrossament serà imprescindible considerar l'equip humà necessari:

- conductors de maquinària de bulldózers.
- operaris especialitzats per als treballs d'esbrossament.
- conductors de maquinària per realitzar l'excavació.
- conductors de camions o dúmpers per al transport de runa procedents de l'esbrossament i la neteja.
- senyalitzadors.

Els recursos tècnics per realitzar els treballs de neteja i esbrossament consistiran, bàsicament, en maquinària de moviment de terres, és a dir:

- bulldózers.
- carregadores (pala mecànica).
- mototraïlla o excavadores.
- camions, dúmpers i motobolquet per al transport terres.

El treball a desenvolupar per aquesta maquinària consistirà en:

- Crear les vies d'accés al terreny, en cas necessari.
- Excavació de rases per a la desviació de serveis afectats, en cas necessari.
- Netejar l'arbratge i matolls mitjançant el bulldózer o amb la carregadora (pala mecànica) creant les vies i rampes de circulació dins del terreny, per a facilitar la mobilitat i treballs posteriors de la maquinària.
- Excavar la capa vegetal mitjançant mototraïlla o excavadora.
- La càrrega i transport dels materials de rebuig i les terres procedents de la capa vegetal mitjançant carregadores, camions, dúmpers i/o motobolquets.

NETEJA I ESBROSSAMENT

2.- RELACIÓ DE RISCOS.

Segons s'especifica en l'apartat 2 dels articles 5 i 6 del Reial Decret 1627/97 de 24 d'octubre, pel qual s'estableixen les disposicions mínimes de seguretat i salut en les obres de construcció, realitzem a continuació una relació dels riscos més importants d'aquesta activitat.

En la relació de les causes dels accidents s'ha tingut en compte l'Annex II : Codis de la guia d'avaluació de riscos per a petites i mitjanes empreses editada pel Departament de Treball de la Generalitat de Catalunya, considerant a cada activitat només els riscos més importants, tant els propis d'aquesta activitat com dels elements auxiliars necessaris per a portar-la a terme.

En la confecció del Pla de Seguretat i Condicions de Salut, aquesta relació de riscos podrà modificar-se en funció de les característiques de l'obra i dels sistemes d'execució que aportació l'empresa constructora o empreses que intervinguin en el procés constructiu, segons disposa l'article 7 del R. D.1627/1997, de 24 d'octubre.

Tenint en compte l'article 15 de la Llei de Prevenció de Riscos Laborals l'empresari (constructor), en desenvolupar els seus principis d'acció preventiva (Pla de Seguretat i Condicions de Salut), haurà de considerar els riscos evitables amb les seves corresponents mesures preventives ; i en el cas de riscos que no es puguin evitar per la seva naturalesa, haurà de realitzar la seva avaluació, tenint en compte la probabilitat de la materialització del risc i la severitat del dany causat, establint les mesures preventives per a minorar aquests riscos.

<i>Riscos</i>
1.-Caiguda de persones a diferent nivell.
2.-Caigudes de persones al mateix nivell.
3.-Caiguda d'objectes per desplom.
4.-Caiguda d'objectes per manipulació.
5.-Caiguda d'objectes despresos.
6.-Trepitjades sobre objectes.
8.-Cops amb elements mòbils de màquines.
10.-Projecció de fragments o partícules.
11.-Atrapaments per o entre objectes.
12.-Atrapaments per bolcada de màquines.
13.-Sobreesforços.
16.-Contactes elèctrics.
22.-Causats per éssers vius.
23.-Atropellaments, cops i topades contra vehicles.
26.-Altres : Caiguda de màquines a diferent nivell i col·lisions
27.-Malalties causades per agents químics.
28.-Malalties causades per agents físics.

OBSERVACIONS:

- (1) Risc específic causat per la circulació de persones al costat de desmunts desproveïts de mesures de protecció.
 - (3) Risc específic causat per l'enderrocament dels arbres i/o lliscament de talusos causat per la retirada de la capa vegetal que els sostenia.
 - (5) Risc específic causat pel despreniment en la manipulació de càrrega per part de la maquinària de moviment de terres.
 - (8) Risc causat pel moviment d'elements mòbils de maquinària de moviment de terres, i motoserres.
 - (11) Risc causat per l'enderrocament d'arbres i pals.
 - (16) Risc causat per l'existència de línies elèctriques aèries que poden entrar en contacte amb la maquinària de moviment de terres.
 - (27) Risc causat per la pols generada pel trasbals de terres i trànsit de maquinària sobre terrenys polsegosos.
- Risc causat per vibracions del dúmper i risc causat pel nivell de soroll.

NETEJA I ESBROSSAMENT

3.- NORMA DE SEGURETAT.

POSADA AL PUNT DE L'OBRA PER A REALITZAR AQUESTA ACTIVITAT

S'instal·larà la tanca de tancament del terreny i, si ja hi hagués, es revisaran els possibles desperfectes.

S'ha de procurar independitzar l'entrada de vehicles pesats a l'obra de l'entrada de personal d'obra i d'oficines.

S'haurà de procurar establir zones d'estacionament de vehicles tant del personal d'obra com de maquinària de moviment de terres.

Es senyalitzarà l'obra amb els senyals d'avertència, prohibició i obligació en el seu accés i, complementàriament, en els talls que es calgués.

Donats els treballs que es desenvolupen en l'activitat s'ha d'assegurar que estan instal·lats els serveis d'Higiene i Benestar per al personal de l'obra, i si no n'hi ha, es construiran tenint en compte les especificacions que es detallen al final de la relació d'activitats constructives.

En cas de línies aèries elèctriques o de telecomunicacions existents que travessin la zona a urbanitzar, aquestes hauran de ser desviades provisionalment, si és possible, causat pel nou replantejament del lloc amb l'objectiu de mantenir el servei durant l'execució de l'obra.

I s'haurà de tenir present la instal·lació necessària definitiva per al seu perfecte funcionament una vegada finalitzada l'obra.

Des del punt de vista de seguretat i de continuïtat del servei és necessari que abans de començar la neteja i desbrossament el cap d'obra s'informi en les empreses subministradores de les característiques dels serveis.

El propietari de les línies ha d'indicar les mesures de seguretat que s'hauran de respectar. Es recomana que es confirmi per escrit totes les condicions i especificacions efectuades.

PROCÉS

- El personal encarregat de la realització de la neteja i desbrossament ha de conèixer els riscos específics i l'ús dels mitjans auxiliars necessaris per a realitzar-los amb la major seguretat possible.
- Abans de l'inici dels treballs es realitzarà una inspecció a fi de detectar possibles anomalies geològiques al terreny que pugui donar lloc a moviments del terreny, o l'existència de clots.

Així mateix, s'efectuarà una inspecció als fronts, talusos i paraments verticals que puguin existir a la zona a urbanitzar a fi de detectar possibles esllavissades de materials provocats pel propi desbrossament i neteja.

- En l'enderrocament d'arbres, qualsevol que sigui el procediment utilitzat per a això, ja sigui per mitjans mecànics (serres mecàniques, etc.) o bé per espenta amb maquinària pesada (bulldòcers, carregadores, etc.) s'haurà d'organitzar el treball a fi de què els treballadors no ocupin en cap moment la zona o lloc de l'enderrocament d'arbres.
- Tota maquinària de l'obra, a més de les mesures preventives especificades en l'apartat d'elements auxiliars, hauran d'estar dotades d'avisador acústic quan aquesta circuli marxa enrere, cabines antibolcada i antiimpacte.
- Si existeixen talusos s'ha de realitzar un sanejament de pedres, arbres, etc. que puguin caure durant les operacions de desbrossament o posteriors.
- Si aquest sanejament es realitza manualment es col·locarà a la part superior del talús, en la seva corona una sirga, convenientment ancorada, a la qual anirà subjecta el treballador mitjançant el seu cinturó anticaiguda de seguretat, convenientment ancorat.
- S'aconsella, no obstant, realitzar aquest sanejament mitjançant l'excavadora.
- En la realització de les vies i rampes d'accés i circulació, les pendents, corbes i amplària d'aquestes, han de permetre la circulació de la maquinària de moviment de terres, en les millors condicions de rendiment i seguretat.
- S'ha d'establir la senyalització de seguretat viària a la sortida de camions mitjançant el senyal de perill indefinit amb el rètol indicatiu de sortida de camions.
- A l'interior de l'obra s'han de col·locar senyals de limitació de velocitat, així com senyals indicatius del pendent de les rampes.
- A l'entrada de l'obra s'establirà un torn d'un operari (senyalitzador) per a guiar l'entrada i sortida de camions a l'obra i especialment als casos necessaris d'aturada del trànsit viari.
- Aquest operari haurà d'estar dotat dels senyals manuals de "stop" i "direcció obligatòria".
- El senyalitzador ha d'anar dotat d'una armilla de malla lleugera i reflectora. Els camions i dúmpers de gran tonatge en el transport de terres, per a evitar generació de pols per volatilització de la càrrega transportada, es cobrirà la caixa del camió o dúmper amb una lona convenientment lligada.
- El trànsit de camions, dúmpers, motobolquet al solar, per a l'evacuació de terres, serà dirigit per un cap (encarregat, capatàs).
- S'abalisarà la zona de treball en què existixi el risc de bolcada de màquines per talusos o desnivells pronunciats.
- S'ha de prohibir el trànsit de vehicles a menys de 2 metres de la vorera de talusos.
- En el cas de trànsit de vianants, s'ha de col·locar a 1 metre del coronament de talusos baranes de seguretat de 90 cm.

- S'haurà de prohibir la circulació de persones per la zona de treball en la qual es trobi la maquinària realitzant els treballs de neteja i desbrossament.
- S'ha de prohibir la presència de treballadors al radi de gir de les màquines, prohibició que s'haurà de senyalitzar a la part exterior de la cabina del conductor.
- A cada moment els treballadors hauran d'usar casc, granota de treball i botes de seguretat i en els casos que es calgués guants, cinturó de seguretat, canelleres i protectors auditius, i a causa d'inclemències del temps hauran d'usar botes d'aigua i impermeables.

Serveis existents:

En el cas que els serveis aeris existents no es puguin desviar o suprimir el subministrament s'hauran de considerar les normes de seguretat que s'especifiquen a continuació.

Línies elèctriques aèries

- Totes les persones que intervinguin en l'execució de l'obra han de ser informades dels riscos existents en els treballs pròxims a línies aèries i les formes d'eliminar-los o protegir-se. Es donaran a conèixer les distàncies de seguretat a respectar i les mesures adequades de protecció, així com la conducta a seguir en cas d'accident.
- En presència de línies d'electricitat aèries, tot i esperant de què siguin desviades, i davant de la possibilitat d'un contacte elèctric directe, es mantindrà una distància de seguretat amb l'estructura metàl·lica de la maquinària que circula a prop dels cables; distància recomanada :
 - 1 metre per a tensió < 1KVoltios
 - 3 metres per a tensions entre 1K Volts i 66 KVoltios
 - 5 metres per a tensions entre 110 KVoltios i 220 KVoltios
 - 7 metres per a tensió de 380 KVoltios
 aquesta distància ve donada en funció de la tensió i a més ha de ser incrementada un valor de 0,7xf (sent f la fletxa de la catenària), causat per moviments del cable pel vent (balanceig) o dilatacions.
- En cas de trànsit de vehicles per sota de línies elèctriques aèries s'hauran d'instal·lar uns pòrtics a cada costat de la línia, seguint el camí, per a limitar el gàlib de la maquinària.
- En cas de circulació de la maquinària de moviment de terres paral·lelament a línies aèries elèctriques s'ha de vigilar els moviments de dita maquinària deguts a la no homogeneïtat del pis del terreny per on circulen.
- En cas de línies de baixa tensió es poden aïllar mitjançant recobriments aïllants, constituïts per fundes especials de cautxú o de materials plàstics.
- S'haurà de tenir especial cura en instal·lar aquestes fundes, quan la línia estigui sense tensió. Aquests recobriments han de ser continus i fixats convenientment per a evitar que es desplacin.
- Per a muntar aquesta protecció és necessari dirigir-se al distribuïdor de la línia, qui ha d'indicar i proveir del material adequat per aquesta protecció.
- En cas de contacte amb una línia elèctrica s'ha de tindre present que no provoca generalment el tir dels dispositius de tall de corrent i si així succeeix, la tensió automàticament es reestableix per un període de temps molt breu.
- En cas de contacte directe de la maquinària amb els cables elèctrics d'alta tensió :
 - No abandonar el lloc de conducció.
 - Advertir a tercers perquè es mantinguin a distància.
 - Maniobrar per a allunyar-se de la zona perillosa: intentar maniobrar la màquina al sentit invers a què va causar el contacte elèctric, per a aconseguir separar la màquina del contacte elèctric.
 - Si és impossible separar la màquina del contacte elèctric i en cas d'absoluta necessitat el conductor o el maquinista no descendirà de la mateixa utilitzant els mitjans habituals, sinó que botarà el més lluny possible de la màquina evitant tocar aquesta.
 - En el cas que s'hagi aconseguit desenganxar-se de la línia elèctrica conduirà la màquina fins una distància segura.
 - En el cas que la màquina arribi a tallar el cable amb tensió i aquest caigui a terra s'ha de prohibir l'accés del personal a la zona de perill, fins que un especialista comprovi que es troba sense tensió.
- En el cas que la màquina no pugui desprendre's del contacte amb el cable elèctric, les persones que es trobin a la zona de perill han d'observar les següents normes :
 - No tocar la màquina o la línia aèria caiguda a terra.
 - Romandre immòbil o sortir de la zona a petits passos.
 - Advertir a les altres persones amenaçades de no tocar la màquina o la línia i no efectuar actes imprudents.
 - Advertir a les persones que es trobin fora de la zona perillosa que no s'acostin a la màquina.
- En el cas que hi hagi una persona electrocutada, i fins que no es realitzi la separació de la línia elèctrica i la màquina, desapareixent així la zona perillosa, no s'efectuaran els primers auxilis a la víctima.

ELEMENTS AUXILIARS

En aquest apartat considerarem els elements auxiliars que s'utilitzaran en els treballs d'aquesta activitat, la normativa de seguretat dels diferents elements auxiliars s'especifica al final de la relació d'activitats constructives, complementant la norma d'aquesta activitat.

Camions i dúmpers de gran tonatge
Excavadora amb cullera bivalva
Carregadora
Motobolquet
Mototraïlla
Retrocarregadora
Serra mecànica

Sempre que les condicions de treball exigeixin altres elements de protecció, es col·locaran a l'obra seguint els criteris establerts per la legislació vigent, reflectint-los en el Pla de Seguretat i condicions de Salut que ha de realitzar l'empresa constructora. (Art. 7 RD 1627/1997)

NETEJA I ESBROSSAMENT

4.- SISTEMES DE PROTECCIÓ COL·LECTIVA I SENYALITZACIÓ.

Les proteccions col·lectives referenciades en les normes de seguretat estaran constituïdes per:

- Tanques de vianants, de 90 cm. d'alt.

Sempre que les condicions de treball exigeixin altres elements de protecció, es col·locaran a l'obra seguint els criteris establerts per la legislació vigent, reflectint-los en el Pla de Seguretat i condicions de Salut que ha de realitzar l'empresa constructora (Art. 7 RD 1627/1997)

Senyalització de seguretat viària, segons el codi de circulació, en conformitat a la normativa ressenyada en aquesta activitat:

- Senyal de perill indefinit.
- Senyal del pendent de la rampa.
- Senyal de limitació de velocitat.
- Senyal de prohibit avançar.
- Senyal de pas preferent.
- Senyal manual de "stop" i "direcció obligatòria".
- Cartell indicatiu d'entrada i sortida de camions.



Senyalització de seguretat en el Treball, segons el RD 485/1997, de 14 d'abril, conforme a la normativa ressenyada en aquesta activitat:

- Senyal d'advertència de caiguda a diferent nivell.
- Senyal d'advertència de risc d'ensopegar.
- Senyal d'advertència de risc elèctric.
- Senyal d'advertència de perill en general.
- Senyal de prohibit el pas de vianants.
- Senyal de protecció individual obligatòria contra caigudes.
- Senyal de protecció obligatòria del cap.
- Senyal de protecció obligatòria de l'oïda.
- Senyal de protecció obligatòria dels peus.
- Senyal de protecció obligatòria de les mans.
- Senyal de protecció obligatòria del cos.
- Senyal de protecció obligatòria de la cara.
- Senyal de protecció individual obligatòria contra caigudes.



Sempre que les condicions de treball exigeixin altres elements de senyalització, es col·locaran a l'obra seguint els criteris establerts per la legislació vigent (Reial Decreto 485/1997, de 14 d'abril, senyalització de seguretat i salut en el treball), reflectint-los en el Pla de Seguretat i condicions de Salut que ha de realitzar l'empresa constructora. (Art.7 R.D. 1627/1997)

NETEJA I ESBROSSAMENT

5.- RELACIÓ D'EQUIPS DE PROTECCIÓ INDIVIDUAL.

Els Equips de Protecció Individual seran, segons els treballs a desenvolupar els següents:

- Treballs de neteja, desbrossament i transport mecànics (conductors):
 - Cascos.
 - Botes de seguretat.
 - Granota de treball.
 - Cinturó antivibratori (especialment en dúmpers de petita cilindrada).
 - Botes d'aigua de seguretat.
 - Impermeable.
- Treballs auxiliars (operaris):
 - Cascos.
 - Pantalla facial.
 - Botes de seguretat de cuir en llocs secs.
 - Botes d'aigua de seguretat en llocs humits.
 - Guants de lona i cuir (tipus americà).
 - Granota de treball.
 - Cinturó de seguretat anticaiguda, ancoratge mòbil.
 - Protecció auditiva (auriculars o taps).
 - Canelleres.
 - Armilla d'alta visibilitat.
 - Impermeable.

Sempre que les condicions de treball exigeixin altres elements de protecció, es dotarà als treballadors dels mateixos, reflectint-los en el Pla de Seguretat i condicions de Salut que ha de realitzar l'empresa constructora (Art. 7 RD 1627/1997).

Els Equips de Protecció individual hauran de complir a cada moment els requisits establerts pel RD 773/1997, del 30 de maig; RD 1407/1192, del 20 de novembre, i les corresponents Normes UNE.

A cada moment l'empresa constructora haurà de complir amb la Llei de Prevenció de Riscos Laborals, Llei 31/1995, de 8 de novembre.

L'empresa constructora haurà de complir amb el Reial Decret 773/1997, de 30 de maig sobre Utilització d'Equips de protecció personal.

EXCAVACIÓ DE RASES I POUS

1.- DEFINICIÓ I DESCRIPCIÓ.

1.1 Definició:

Excavació a cel obert sota la rasant d'esplanació que si és llarga i angosta la denominarem rasa, i si és profunda i de petita secció la denominarem pou.

1.2 Descripció:

La secció transversal de la rasa tindrà com a màxim 2 metres d'ample i 7 de profunditat.

Els pous no superaran en planta 5 m² d'àrea ni 15 m. de profunditat.

L'excavació serà factible realitzar-la tant manualment com per mitjà mecànics.

El nivell freàtic estarà a una cota inferior a la cota més baixa de l'excavació, podent-se considerar el cas que aquest hagi estat rebaixat artificialment.

En aquest tipus d'excavació s'inclou el farciment parcial o total de la mateixa.

En la realització de l'excavació el tècnic competent haurà de definir el tipus d'estintolament a emprar segons les característiques del terreny.

Per a realitzar l'excavació serà imprescindible considerar l'equip humà necessari:

- Conductors de maquinària per a realitzar l'excavació.
- Operaris per a l'excavació manual.
- Operaris per als treballs d'estintolament.
- Conductors de camions, dúmpers o mototraïlles per al transport de terres.

Els recursos tècnics per a realitzar les excavacions de rases i pous consistiran, bàsicament, en maquinària de moviment de terres, és a dir:

- excavadores.
- retrocargadora.
- carregadora.
- camions, dúmpers o motobolquets per al transport.

El treball a desenvolupar per aquesta maquinària s'iniciarà una vegada replantejades les rases o pous:

- Desviant els serveis afectats.
- Excavant en profunditat fins a cota i, al cas de rases, avançant en longitud alhora.
- Evacuant les terres obtingudes en l'excavació.
- Estintolant el terreny a mesura que es vagi avançant.
- En el cas dels pous profunds s'ha d'il·luminar el tall i, quan calgui, s'han de ventilar.

El procés d'estintolament es realitza des de la part superior de l'excavació (rasant) fins a la part inferior. El desentibat es realitza en el sentit invers.

EXCAVACIÓ DE RASES I POUS

2.- RELACIÓ DE RISCOS.

Segons s'especifica en l'apartat 2 dels articles 5 i 6 del Reial Decret 1627/97 de 24 d'octubre, pel qual s'estableixen les disposicions mínimes de seguretat i salut en les obres de construcció, realitzem a continuació una relació dels riscos més importants d'aquesta activitat.

En la relació de les causes dels accidents s'ha tingut en compte l'Annex II : Codis de la guia d'avaluació de riscos per a petites i mitjanes empreses editada pel Departament de Treball de la Generalitat de Catalunya, considerant a cada activitat només els riscos més importants, tant els propis d'aquesta activitat com dels elements auxiliars necessaris per a portar-la a terme.

En la confecció del Pla de Seguretat i Condicions de Salut, aquesta relació de riscos podrà modificar-se en funció de les característiques de l'obra i dels sistemes d'execució que aportació l'empresa constructora o empreses que intervinguin en el procés constructiu, segons disposa l'article 7 del R. D. 1627/1997, de 24 d'octubre.

Tenint en compte l'article 15 de la Llei de Prevenció de Riscos Laborals l'empresari (constructor), en desenvolupar els seus principis d'acció preventiva (Pla de Seguretat i Condicions de Salut), haurà de considerar els riscos evitables amb les seves corresponents mesures preventives ; i en el cas de riscos que no es puguin evitar per la seva naturalesa, haurà de realitzar la seva avaluació, tenint en compte la probabilitat de la materialització del risc i la severitat del dany causat, establint les mesures preventives per a minorar aquests riscos.

<u>Riscos</u>
1.-Caigudes de persones a diferent nivell.
2.-Caigudes de persones al mateix nivell.
3.-Caiguda d'objectes per desplom.
4.-Caiguda d'objectes per manipulació.
5.-Caiguda d'objectes.
6.-Trepitjades sobre objectes.
7.- Cops contra objectes immòbils.
8.- Cops amb elements mòbils de màquines.
9.- Cops amb objectes o eines.
12.-Atrapaments per bolcada de màquines.
16.-Contactes elèctrics.
20.-Explosions.
21.-Incendis.
23.-Atropellaments, cops i topades contra vehicles.
27.-Malalties causades per agents químics.
28.-Malalties causades per agents físics.
29.-Malalties causades per agents biològics.

OBSERVACIONS :

- (3) Risc específic causat per lliscament de terres no coherents i sense contenció.
- (8) Risc causat pel moviment d'elements mòbils de maquinària de moviment de terres.
- (16, 20 i 21) Risc específic causat pels serveis afectats
- (27) Risc causat per la possible absència de suficient oxigen en l'aire o la presència de gasos tòxics o pols.
- (28) Risc causat per vibracions del dúmper i del martell destrossador i risc causat pel nivell de soroll.
- (29) Risc causat per l'extracció de terres contaminades.

EXCAVACIÓ DE RASES I POUS

3.- NORMA DE SEGURETAT.

POSADA AL PUNT DE L'OBRA PER A REALITZAR AQUESTA ACTIVITAT

Donats els treballs que es desenvolupen en l'activitat s'ha d'assegurar que ja estan instal·lats els serveis d'Higiene i Benestar per al personal de l'obra, i si no n'hi hagués es construïran segons les especificacions anteriors.

En cas de serveis urbans subterranis i/o aeris existents que travessin la zona a urbanitzar, aquests hauran de ser desviats provisionalment causat pel nou replantejament del lloc amb l'objectiu de mantenir el servei durant l'execució de l'obra. I s'haurà de tenir present la instal·lació necessària definitiva per al seu perfecte funcionament una vegada finalitzada l'obra.

Des del punt de vista de seguretat i de continuïtat del servei és necessari que abans de començar el moviment de terres el cap d'obra s'informi en les empreses subministradores d'electricitat, aigua, gas, telecomunicacions, etc. i empreses particulars sobre l'existència de conduccions subterrànies. Tenint especial atenció de demanar informació sobre el traçat exacte de la conducció i les seves característiques, havent de marcar-se sobre del terreny abans de començar l'excavació, així com informar-se de les característiques dels serveis aeris.

En cas de necessitat de desviació d'algun d'aquests serveis s'haurà de fer el corresponent projecte dels serveis afectats.

En el cas que aquests serveis no es puguin desviar, s'hauran de considerar les normes de seguretat que s'especifiquen a l'apartat de "procés".

El propietari de la conducció ha d'indicar les mesures de seguretat que s'hauran de respectar. Es recomana que es confirmi per escrit totes les condicions i especificacions efectuades.

PROCÉS

Rases

- El personal encarregat de la realització de rases ha de conèixer els riscos específics i l'ús dels mitjans auxiliars necessaris per a realitzar-les amb la major seguretat possible.
- Qualsevol estintolament, per senzill que sembli, haurà de ser realitzat i dirigit per personal competent i amb la corresponent experiència.
- No s'han de retirar les mesures de protecció d'una rasa mentre hagin operaris treballant a una profunditat igual o superior a 1,30 m. sota la rasant.
- En rases de profunditat major d'1,30 m., sempre que hagin operaris treballant al seu interior, es mantindrà un altre operari de guàrdia a l'exterior que podrà actuar com a ajudant en el treball i donarà l'alarma en cas que es produís alguna emergència.
- S'acotaran les distàncies mínimes de separació entre operaris en funció de les eines que emprin
- Es revisaran diàriament els estintolaments abans de començar la jornada de treball, tesant els estampidors quan s'hagin afluixat. Així mateix es comprovaran que estiguin expedits els llits d'aigües superficials.
- Es reforçaran aquestes mesures preventives després d'interrupcions de treball de més d'un dia i/o d'alteracions atmosfèriques com pluja o gelades.
- S'evitarà colpejar l'estintolament durant operacions d'excavació. Els estampidors, o elements de la mateixa, no s'utilitzaran per al descens o ascens, ni s'usaran per a la suspensió de conduccions ni càrregues, havent de suspendre's d'elements expressament calculats i situats a la superfície.
- En general els estintolaments, o part d'aquests, es treuran només quan deixin de ser necessaris i per franges horitzontals, començant per la part inferior del tall
- La profunditat màxima permesa, sense estintolar des de la part superior de la rasa, suposant que el terreny sigui prou estable, no serà superior a 1,30 m. No obstant això, s'ha de protegir la rasa amb un capcer.
- L'altura màxima sense estintolar, al fons de rasa (a partir d'1,40 m.) no superarà els 0,70m. encara quan el terreny sigui de bona qualitat. En cas contrari, s'ha d'abaixar la taula fins que estigui clavetejada al fons de la rasa, utilitzant al seu torn petites corretges auxiliars amb els seus corresponents estampidors per a crear els necessaris espais lliures provisionals on poder anar realitzant els treballs d'estès de canalitzacions, formigonat, etc., o les operacions necessàries que va donar lloc l'excavació de dita rasa.
- Encara quan els paraments d'una excavació siguin aparentment estables, s'estintolaran sempre que es prevegi el deteriorament del terreny, com a conseqüència d'una llarga duració de l'obertura.
- És necessari estintolar a temps, i el material previst per a això ha d'estar a peu d'obra en una quantitat suficient, amb la deguda antelació, havent estat revisat i amb la garantia que es trobi en bon estat.
- Tota excavació que superi els 1,60 de profunditat haurà d'estar proveïda, a intervals regulars, de les escales necessàries per a facilitar l'accés dels operaris o la seva evacuació ràpida en cas de perill.
- Aquestes escales han de tenir un desembarcament fàcil, sobrepasant el nivell del terra en 1 m., com a mínim.

- L'arreplega de materials i de les terres extretes en talls de profunditat major d'1,30m, es disposaran a distància no menor de 2 m.d la vorera del tall
- Quan les terres extretes estiguin contaminades es desinfectaran així com les parets de les excavacions corresponents.
- No es permetrà sota cap concepte el subcavat del talús o parament.
- Sempre que sigui previsible el pas de vianants o vehicles al costat de la coronació del tall es disposaran tanques mòbils que s'il·luminaran, durant la nit, cada deu metres amb punts de llum portàtil i grau de protecció no menor d'IP.44 segons UNE 20.324.
- En general, les tanques acotaran almenys un metre el pas de vianants i dos metres el de vehicles.
- En talls de profunditat majors d'1,30 m. els estintolaments hauran de sobrepassar, com a mínim, 20 cm. el nivell superficial del terreny.
- Es disposarà a l'obra, per a proporcionar en cada cas l'equip indispensable a l'operari, d'una provisió de palanques, falques, barres, puntals, taulers, que no s'utilitzaran per a l'estintolament i es reservaran per a l'equip de salvament, així com d'altres mitjans que puguin servir per eventualitats o socórrer als operaris que es puguin accidentar.
- El senyalitzador ha d'anar dotat d'una armilla de malla lleugera i reflectora.
- En cas d'inundació causat pel nivell freàtic o pluja es realitzarà, immediatament, l'eixugada corresponent per a evitar el reblaniment de les bases dels talusos.
- En el cas de tenir que treballar en la coronació de la rasa els operaris hauran d'usar el cinturó de seguretat convenientment ancorat.
- L'operari usarà a cada moment casc, guants, granota de treball, botes de seguretat de couro en terreny sec o botes de goma en presència de fangs.
- En cas d'usar el martell pneumàtic, a més, usarà canelleres, protectors auditius i davantal.
- Ha de procurar-se la mínima presència de treballadors al voltant de les màquines.
- S'ha de prohibir la presència de treballadors al radi de gir de la retroexcavadora, prohibició que s'ha de senyalitzar a la part exterior de la cabina del conductor.
- S'ha de deixar el tall en acabar els treballs net i ordenat.
- Per als treballs posteriors, es mantindrà l'accés a la cota de fonamentació mitjançant l'escala, referenciada anteriorment, incorporada a una bastida.
- Es senyalitzarà l'obra amb els senyals d'avertència, prohibició i obligació en el seu accés i, complementàriament, als talls que sigui precis.

Pous

- El personal encarregat de la realització de pous ha de conèixer els riscos específics i l'ús dels mitjans auxiliars necessaris per a realitzar-los amb la major seguretat possible.
- S'hauran d'estintolar les parets dels pous a mesura que es van aprofundint, sense que la distància entre el fons del pou i la vora inferior de l'estintolament superi mai 1,5 metres.
- A mesura que s'aprofundeixi el pou s'haurà d'instal·lar en aquest una escala que compleixi amb les disposicions establertes a la nostra legislació.
- Als terrenys susceptibles d'inundació, els pous hauran d'estar proveïts de mesures que permetin la ràpida evacuació dels treballadors.
- Si fora necessari bombar constantment un pou, s'haurà de disposar d'un equip auxiliar de bombeig.
- A tota excavació manual de pous es garantirà, a cada moment, una atmosfera respirable.
- S' haurà d'establir una comunicació entre els treballadors de l'interior del pou i l'exterior.
- Els treballadors que desenvolupin les seves tasques en l'excavació del pou hauran d'estar protegits, en la major mesura que es pugui, contra la caiguda d'objectes.
- S'haurà de protegir la part superior del pou per mitjà de tanques o bé amb baranes, plints, etc.
- Si l'excavació de pous es porta a terme durant la nit s'hauran d'il·luminar convenientment la part superior i els voltants del pou.
- Sempre que hagi persones dins d'un pou, el fons del mateix haurà d'estar convenientment il·luminat i disposar d'una il·luminació d'emergència.
- Els aparells elevadors instal·lats sobre el pou hauran de:
 - Tenir una resistència i estabilitat suficients per al treball que aniran a desenvolupar i no haurà de comportar cap perill per als treballadors que es trobin al fons del pou.
 - L'aparell elevador haurà de disposar de limitador de final de carrera, del ganxo, així com d'un pestell de seguretat instal·lat al seu mateix ganxo.
 - L'operador de grua que manipuli l'aparell elevador haurà de tenir la suficient visibilitat perquè des de la part superior pugui observar la correcta elevació del poal sense risc per la seva banda de caiguda al buit i utilitzar el cinturó de seguretat convenientment ancorat.
 - S'haurà de preveure el suficient espai lliure vertical entre la corriola elevadora i el poal quan aquest es trobi al capdamunt del pou.
 - El poal haurà d'estar lligat al ganxo, el qual haurà de disposar d'un pestell de seguretat de manera que no es pugui desfermar.
 - Els torns col·locats a la part superior del pou s'hauran d'instal·lar de manera que es pugui enganxar i desenganxar el poal sense cap perill.

- Quan s'utilitzi un torn accionat manualment s'haurà de col·locar al voltant de la boca del pou un plint de protecció.
- El tro d'hissat ha de posseir un fre, el qual s'ha de comprovar abans de començar cada jornada.
- No s'hauran d'omplir els poals fins a la seva vorera, sino només fins als dos terços de la seva capacitat.
- S'haurà de guiar durant el seu hissat els poals plens de terra.
- Quan calgui, s'haurà d'instal·lar un sistema de ventilació forçada introduint aire fresc canalitzat cap al lloc de treball.
- En finalitzar la jornada o en interrupcions, llargues, es protegiran les boques dels pous de profunditat major d'1,30 m. amb un tauler resistent, xarxa o element equivalent.
- En cas de realitzar l'excavació del pou en una zona de vianants i amb trànsit de vehicles es realitzarà una tanca de manera que els vehicles es mantinguin a una distància mínima de 2 metres i al cas de trànsit de vianants a 1 metre.
- En aquests dos casos, es senyalitzarà amb els respectius senyals vials de "perill obres" i s'il·luminarà, a la nit, mitjançant punts de llum destellants.
- L'operari usará a cada moment casc, guants, granota de treball, botes de seguretat de cuir en terreny sec o botes de goma en presència de llots.
- En cas d'usar el martell pneumàtic, a més, usará canelleres, protectors auditius i davantal.
- El consum elèctric ha d'estar protegit mitjançant un interruptor diferencial, per evitar el risc de contacte elèctric no desitjat a causa d'un defecte d'aïllament.
- S'ha de vigilar que els cables conductors i "l'aparellage" de connexió estiguin en perfecte estat, substituint-los en cas que s'observi qualsevol mena de deteriorament.
- S'ha de procurar la mínima presència de treballadors al voltant de les màquines.
- És prohibida la presència de treballadors al radi de gir de la retroexcavadora, prohibició que s'haurà de senyalitzar a la part exterior de la cabina del conductor.
- S'ha de deixar el tall, en acabar els treballs, net i ordenat.
- Es senyalitzarà l'obra amb els senyals d'avertència, prohibició i obligació en el seu accés i, complementàriament, en els talls que sigui precís.

Serveis existents:

En el cas que els serveis existents no es puguin desviar, s'hauran de considerar les normes de seguretat que s'especifiquen a continuació.

Línies elèctriques aèries

- Totes les persones que intervinguin en l'execució de l'obra han de ser informades dels riscos existents en els treballs pròxims a línies aèries les formes d'eliminar-los o protegir-se. Es donaran a conèixer les distàncies de seguretat a respectar i les mesures adequades de protecció, així com la conducta a seguir en cas d'accident.
- En presència de línies d'electricitat aèries, tot i esperant que siguin desviades, i davant de la possibilitat d'un contacte elèctric directe, es mantindrà una distància de seguretat amb l'estructura metàl·lica de la maquinària que circula a prop dels cables; distància recomanada:
 - 1 metre per a tensió < 1KVoltios
 - 3 metres per a tensions entre 1K Volts i 66 KVoltios
 - 5 metres per a tensions entre 110 KVoltios i 220 KVoltios
 - 7 metres per a tensió de 380 KVoltios
 aquesta distància ve donada en funció de la tensió i a més ha de ser incrementada un valor de 0,7xf (sent f la fletxa de la catenària), causat per moviments del cable pel vent (balanceig) o dilatacions.
- En cas de trànsit de vehicles per sota de línies elèctriques aèries s'hauran d'instal·lar uns pòrtics a cada costat de la línia, seguint el camí, per a limitar el gàlib de la maquinària.
- En cas de circulació de la maquinària de moviment de terres paral·lelament a línies aèries elèctriques, s'haurà de vigilar els moviments d'aquesta maquinària deguts a la no homogeneïtat del pis del terreny per on circulen.
- En cas de línies de baixa tensió es poden aïllar mitjançant recobriments aïllants, constituïts per fundes especials de cautxú o de materials plàstics.
- S'ha de tindre la precaució en instal·lar aquestes fundes que la línia estigui sense tensió. Aquests recobriments han de ser continus i fixats convenientment per a evitar que es desplacin.
- Per a muntar aquesta protecció és necessari dirigir-se al distribuïdor de la línia, qui ha d'indicar i proveir del material adequat per aquesta protecció.
- En cas de contacte amb una línia s'ha de tindre en compte que no provoca generalment el tir dels dispositius de tall de corrent i si així succeix, la tensió automàticament es reestableix per un període de temps molt breu.
- En cas de contacte directe de la maquinària amb els cables elèctrics d'alta tensió:
 - No abandonar el lloc de conducció.
 - Advertir a tercers perquè es mantinguin a distància.
 - Maniobrar per a allunyar-se de la zona perillosa: intentar maniobrar la màquina en el sentit invers al que va causar el contacte elèctric, per a aconseguir separar la màquina del contacte elèctric.

- Si és impossible separar la màquina del contacte elèctric i en cas d'absoluta necessitat el conductor o el maquinista no descendirà de la mateixa utilitzant els mitjans habituals, sinó que botarà el més lluny possible de la màquina evitant tocar aquesta.
- En el cas que s'hagi aconseguit desenganxar-se de la línia elèctrica conduirà la màquina fins una distància segura.
- En el cas que la màquina arribi a tallar el cable amb tensió i aquest caigui a terra, s'ha de prohibir l'accés del personal a la zona de perill, fins que un especialista comprovi que es troba sense tensió.
- En el cas que la màquina no es pugui desprendre del contacte amb el cable elèctric, les persones que es trobin a la zona de perill han d'observar les següents normes :
 - No tocar la màquina o la línia aèria caiguda a terra.
 - Romandre immòbil o sortir de la zona a petits passos.
 - Advertir a les altres persones amenaçades de no tocar la màquina o la línia i no efectuar actes imprudents.
 - Advertir a les persones que es trobin fora de la zona perillosa que no s'acostin a la màquina.
- En el cas que hi hagi una persona electrocutada, i fins que no es realitzi la separació de la línia elèctrica i la màquina, desapareixent així la zona perillosa, no s'efectuaran els primers auxilis a la víctima.

Línies elèctriques subterrànies

- S'ha d'emprar a senyalització indicativa del risc causat pel cable subterrani, indicant la proximitat de la línia en el terreny.
- A mesura que els treballs segueixin el seu curs, es vetllarà per a que es mantingui en perfectes condicions de visibilitat i col·locació de la senyalització anteriorment mencionada.
- En cas de conèixer-se perfectament el traçat i la profunditat de la línia, i si aquesta està recoberta amb sorra, protegida amb fabrica de rajola i senyalitzada amb cinta es podrà excavar amb màquina fins a 50 cm. de la conducció (llevat que prèviament de conformitat amb la companyia subministradora s'hagi donat autorització de treballar més a prop de la línia en tensió), i a partir d'aquí s'utilitzarà la pala manual.
- En cas de no conèixer-se exactament el traçat, ni la profunditat, ni la protecció de la línia, s'hauran de realitzar, amb precaució, tatxos per a indagar el traçat de la línia, la seva profunditat i la protecció.
- En el cas que no hi hagués protecció es podrà excavar amb màquina fins a 1 metre de la conducció, a partir d'aquesta cota i fins a 50 cm. es podran utilitzar martells pneumàtics, pics, etc. ; a partir de 50 cm., es farà manualment amb la pala.
- Quan la conducció quedi en l'aire, es suspendrà amb cordes o s'apuntalarà amb taules de fusta, evitant ser danyada per maquinària, eines, etc., així com si el cas ho requereixi, s'hauran de col·locar obstacles que impedeixin l'acostament.
- Una vegada descoberta la línia per a continuar els treballs a l'interior de rases, pous, etc. es tindrà en compte com principal mesures de seguretat :
 - S'ha d'assegurar contra possibles contactes amb parts pròximes en tensió (si les hi hagués) mitjançant recobriment o limitació de distància.
 - posada a terra i connexió en curtcircuit de totes les fases.
 - Comprovació d'absència de tensió.
 - bloqueig contra qualsevol alimentació elèctrica.
 - descàrrec elèctric de la línia
- En cas de trobar-se amb una conducció no prevista subterrània, s'hauran, en principi, de prendre les següents mesures :
 - suspendre els treballs d'excavació pròxims a la conducció.
 - descobrir la conducció sense deteriorar-la i amb molt de compte.
 - protegir la conducció per a evitar deterioraments.
 - no desplaçar els cables fora de la seva posició, ni tocar, recolzar-se o passar sobre ells en verificar l'excavació.
 - en cas de deterioració, prohibir l'accés de personal a la zona i informar a la companyia subministradora.
- La conducta a seguir en cas de contactes amb cables subterranis (conductor actiu, és a dir amb tensió l'aïllament de la qual ha estat deteriorat) s'inspira en les mateixes recomanacions i normes que quan es tracta de línies aèries.

Conduccions de gas

- S'identificarà el traçat de la canonada existent per a ser senyalitzat el risc amb advertència de la profunditat de la conducció.
- En el cas que la conducció soterrada estigui a una profunditat igual o inferior a 1 metre es començaran els treballs a mà fins a arribar a la generatriu superior de la canonada, en el nombre que s'estimi necessari, per assegurar a la posició exacta.
- En el cas que la conducció estigui soterrada a una profunditat superior a 1 metre es començaran els treballs mitjançant maquinària fins a arribar a 1 metre de la generatriu superior de la canonada, procedint-se posteriorment a l'excavació fins a la canonada manualment.
- No es permetrà l'excavació mecànica a una distància inferior de 0,50 metres d'una canonada de gas.
- Una vegada descalçada la canonada es lligarà o estampirarà per a evitar moviments i deterioració de la mateixa, per a poder avançar en els treballs.
- No es descobriran trams de canonada de longitud superior a 15 metres.
- És prohibit de fumar o de realitzar qualsevol tipus de foc o espurna dins de l'àrea afectada.

- És prohibit de manipular o d'utilitzar qualsevol aparell, vàlvula o instrument de la instal·lació en servei.
- És prohibit la utilització per part del personal calçat que porti eines metàl·lics, a fi d'evitar la possible formació de espurnes en entrar en contacte amb elements metàl·lics.
- No es podrà emmagatzemar material sobre les conduccions.
- És prohibit d'utilitzar les conduccions com a punts de suport per a suspendre i/o per a suspendre o alçar càrregues.
- Per a col·locar o treure bombetes dels portabombetes en zones de conducció de gas serà obligatori desconnectar prèviament el circuit elèctric.
- Totes les màquines utilitzades en proximitat de gasoductes que funcionin elèctricament, disposaran d'una correcta connexió a terra.
- Els cables o mànegues d'alimentació elèctrica utilitzats en aquests treballs estaran perfectament aïllats i es procurarà que en les seves tirades no hi hagi empalmaments.
- En cas de fiuta incontrolada de gas, incendi o explosió, tot el personal de l'obra es retirarà més enllà de la distància de seguretat assenyalada i no es permetrà acostar-se a ningú que no sigui el personal de la companyia subministradora.
- En cas de tenir que s'utilitzin grups electrògens o compressors, es situaran tan lluny com sigui possible de la instal·lació de gas, equipant les fuites amb reixetes tallafocs.

Conduccions d'aigua (abastiment, sanejament, reg)

- S'identificarà el traçat de la canonada existent per a procedir a senyalitzar-la marcant amb picots la seva direcció i profunditat.
- En aconsellable no realitzar excavacions amb màquines a distàncies inferiors a 50 cm. de la canonada en servei.
- Una vegada descoberta, en el cas que la profunditat de l'excavació sigui superior, es suspendrà o apuntalarà a fi que no trenqui per flexió en trams d'excessiva longitud, es protegirà i senyalitzarà convenientment per a evitar ser malmesa per maquinària o eines.
- S'instal·laran sistemes d'il·luminació a base de balises, cintes reflectores, etc. si el cas ho requereix.
- És prohibit de manipular vàlvules o qualsevol altre element de la conducció en servei si no és amb l'autorització de la companyia subministradora.
- No es podrà emmagatzemar material sobre les conduccions.
- És prohibit d'emprar les conduccions com a punts de suport per a suspendre i/o per a suspendre o alçar càrregues.
- En cas de fuita de ruptura o fuita en la canalització s'haurà de comunicar immediatament a la companyia subministradora i paraitzar els treballs en aquell tall fins que la conducció hagi estat reparada.

ELEMENTS AUXILIARS

En aquest apartat considerarem els elements auxiliars que s'utilitzaran en els treballs d'aquesta activitat, la normativa de seguretat dels diferents elements auxiliars s'especifica al final de la relació d'activitats constructives, complementant la norma d'aquesta activitat.

Oxitallada
 Escales de mà
 Camions i dúmpers de gran tonatge
 Excavadora amb cullera bivalva
 Grup compressor
 Martell pneumàtic
 Carregadora
 Motobolquet
 Retrocarregadora

Sempre que les condicions de treball exigeixin altres elements de senyalització, es col·locaran a l'obra seguint els criteris establerts per la legislació vigent (Reial Decret 485/1997, de 14 d'abril, Senyalització de seguretat i salut en el treball), reflectint-los en el Pla de Seguretat i condicions de Salut que ha de realitzar l'empresa constructora. (Art. 7 RD 1627/1997)

EXCAVACIÓ DE RASES I POUS

4.- SISTEMES DE PROTECCIÓ COL·LECTIVA I SENYALITZACIÓ.

Les proteccions col·lectives referenciades en les normes de seguretat estaran constituïdes per:

- Tanques de vianants, de 90 cm. d'alt.

Sempre que les condicions de treball exigeixin altres elements de protecció, es col·locaran a l'obra seguint els criteris establerts per la legislació vigent, reflectint-los en el Pla de Seguretat i condicions de Salut que ha de realitzar l'empresa constructora. (Art. 7 RD 1627/1997)


Senyalització de seguretat viària, segons el codi de circulació, conforme a la normativa ressenyada en aquesta activitat:

- Senyal de perill indefinit.
- Senyal de perill d'obres.
- Senyal de limitació de velocitat.
- Senyal de prohibit avançar.
- Senyal de final de prohibició.
- Senyal manual de "stop" i "direcció obligatòria".
- Balisament llamegant per a la seguretat de la conducció nocturna.



Senyalització de seguretat en el Treball, segons el RD 485/1997, de 14 d'abril, conforme a la normativa ressenyada en aquesta activitat:

- Senyal d'advertència de caiguda a diferent nivell.
- Senyal d'advertència de risc elèctric.
- Senyal de protecció individual obligatòria contra caigudes.
- Senyal de protecció obligatòria del cap.
- Senyal de protecció obligatòria de l'oïda
- Senyal de protecció obligatòria dels peus.
- Senyal de protecció obligatòria de les mans.
- Senyal de protecció obligatòria de la cara.
- Senyal de protecció obligatòria del cos.



Sempre que les condicions de treball exigeixin altres elements de senyalització, es col·locaran a l'obra seguint els criteris establerts per la legislació vigent (Reial Decret 485/1997, de 14 d'abril, Senyalització de seguretat i salut en el treball), reflectint-los en el Pla de Seguretat i condicions de Salut que ha de realitzar l'empresa constructora. (Art. 7 RD 1627/1997)

EXCAVACIÓ DE RASES I POUS

5.- RELACIÓ D'EQUIPS DE PROTECCIÓ INDIVIDUAL.

Els Equips de Protecció Individual seran, segons els treballs a desenvolupar els següents:

- Treballs d'excavació i transport mecànics (conductors):
 - Cascos.
 - Botes de seguretat.
 - Granota de treball.
 - Cinturó antivibratori (especialment en dúmpers de petita cilindrada).
 - Botes d'aigua de seguretat.
 - Impermeable.
- Treballs en rases i pous (operaris):
 - Cascos.
 - Pantalla facial.
 - Botes de seguretat de cuir en llocs secs.
 - Botes d'aigua de seguretat en llocs humits.
 - Guants de lona i cuir (tipus americà).
 - Granota de treball.
 - Cinturó de seguretat anticaiguda, ancoratge mòbil.
 - Protecció auditiva (auriculars o taps).
 - Canelleres.
 - Armilla d'alta visibilitat.
 - Impermeable.

Sempre que les condicions de treball exigeixin altres elements de protecció, es dotarà als treballadors dels mateixos, reflectint-los en el Pla de Seguretat i condicions de Salut que ha de realitzar l'empresa constructora (Art. 7 RD 1627/1997).

Els Equips de Protecció individual hauran de complir a cada moment els requisits establerts pel RD 773/1997, del 30 de maig; RD 1407/1192, del 20 de novembre, i les corresponents Normes UNE.

A cada moment l'empresa constructora haurà de complir amb la Llei de Prevenció de Riscos Laborals, Llei 31/1995, de 8 de novembre.

L'empresa constructora haurà de complir amb el Reial Decret 773/1997, de 30 de maig sobre Utilització d'Equips de protecció personal.

SANEJAMENT

1.- INTRODUCCIÓ.

1.1 Definició:

Tot sistema d'evacuació i tractament de residus urbans i industrials, pel qual s'aconsegueix la seva eliminació amb garanties absolutes d'ordre higiènic.

1.2 Tipus de sanejament:

- Evacuació d'aigües residuals i pluvials:
 - xarxa de clavegueram.
 - drenatges i avenamientos.
 - depuradora d'aigües residuals.
- Evacuació de residus sòlids:
 - per contenidors (previsió d'emmagatzemament de contenidors).
 - per instal·lacions pneumàtiques (previsió de dipòsits d'emmagatzemament subterranis).
 - incineradora.

1.3 Observacions generals:

El sanejament urbà comporta la gestió de tota classe de residus tant líquids com sòlids.

En el cas de la construcció de la infraestructura per a residus líquids es considerarà :

- Desviació de serveis afectats.
- Execució de l'excavació de rases i pous.
- Col·locació de connexions de servei i col·lectors prefabricats sobre base de formigó o sorra i formació d'embornals.
- Farcit i compactació amb formigó i/o terres fins al nivell d'esplanació.

S'haurà de considerar una previsió d'elements auxiliars com a maquinària de moviment de terres (excavadora, dúmper, etc.), martell pneumàtic (quan calgui), escales de mà, estrebacions (estampidors, travessers, veles i taulers), eines manuals, grua automòbil, camió-grua, camió-fomigonera, camió-bomba, piconadores de corró o pneumàtica, etc.

S'ha de considerar, abans de l'inici d'aquesta activitat, que ja estiguin instal·lades les tanques perimetrals de limitació del solar per a evitar l'entrada de personal aliè a l'obra, les instal·lacions d'higiene i benestar, així com, també, les connexions de servei provisionals d'obra (aigua i electricitat).

XARXA DE CLAVEGUERAM

1.- DEFINICIÓ I DESCRIPCIÓ.

1.1 Definició:

Evacuació d'aigües pluvials i residuals des de les connexions de servei fins al llit receptor o fins a l'estació depuradora.

1.2 Descripció:

Les connexions de servei (albellons i embornals) evacuen les aigües residuals i pluvials a l'exterior de l'edifici conduint-les al clavegueram, el qual aboca les aigües als col·lectors secundaris. Aquests col·lectors secundaris desemboquen en col·lectors principals els quals vertebren el sanejament d'una conca, sent finalment els emissaris els que canalitzen les aigües fins una depuradora.

Sistemes d'evacuació:

- Sistema Unitari : la xarxa evacua tota classe d'aigües, ja siguin residuals o pluvials.
- Sistema Separatiu : són xarxes independents, per una les aigües residuals i per una altra les pluvials o de reg.

En la realització d'aquesta activitat, abans del seu inici, s'ha de garantir el subministrament dels materials necessaris per a dur a terme la instal·lació. Per a això, s'haurà de considerar una prèvia arplega de material en un espai predeterminat.

Per a realitzar l'excavació de rases i pous, la instal·lació de tubs prefabricats per a l'evacuació d'aigües residuals o pluvials, la formació d'embornals, arquetes, etc., i el farciment i/o compactació serà imprescindible considerar l'equip humà següent:

- conductors de maquinària de moviment de terres (excavació, transport, farcit i compactació).
- conductors de grues.
- obrers.
- personal auxiliar.

També serà necessari tenir en compte els mitjans auxiliars necessaris per a dur a terme la realització de la instal·lació:

- Maquinària: excavadora (retroexcavadora), dúmper, piconadora, formigonera o planta de formigó, serra circular, bomba de formigó, camió formigonera, grup compressor, martell pneumàtic i piconadora pneumàtica manual.
- Útils: escales, estampadors, taulers, taulons, tanca de vianants, senyals vials (horizontals, verticals i balisaments) i proteccions col·lectives i personals, etc.
- Eines manuals: martells, tests, pal·les, pics, rastell, etc.
- Instal·lació elèctrica provisional.
- Instal·lació provisional d'aigua.
- Instal·lacions d'higiene i benestar.

XARXA DE CLAVEGUERAM

2.- RELACIÓ DE RISCOS.

Segons s'especifica en l'apartat 2 dels articles 5 i 6 del Reial Decret 1627/97 de 24 d'octubre, pel qual s'estableixen les disposicions mínimes de seguretat i salut en les obres de construcció, realitzem a continuació una relació dels riscos més importants d'aquesta activitat.

En la relació de les causes dels accidents s'ha tingut en compte l'Annex II : Codis de la guia d'avaluació de riscos per a petites i mitjanes empreses editada pel Departament de Treball de la Generalitat de Catalunya, considerant a cada activitat només els riscos més importants, tant els propis d'aquesta activitat com dels elements auxiliars necessaris per a portar-la a terme.

En la confecció del Pla de Seguretat i Condicions de Salut, aquesta relació de riscos podrà modificar-se en funció de les característiques de l'obra i dels sistemes d'execució que aportació l'empresa constructora o empreses que intervinguin en el procés constructiu, segons disposa l'article 7 del R. D.1627/1997, de 24 d'octubre.

Tenint en compte l'article 15 de la Llei de Prevenció de Riscos Laborals l'empresari (constructor), en desenvolupar els seus principis d'acció preventiva (Pla de Seguretat i Condicions de Salut), haurà de considerar els riscos evitables amb les seves corresponents mesures preventives ; i en el cas de riscos que no es puguin evitar per la seva naturalesa, haurà de realitzar la seva avaluació, tenint en compte la probabilitat de la materialització del risc i la severitat del dany causat, establint les mesures preventives per a minorar aquests riscos.

<i>Riscos</i>
1.-Caigudes de persones a diferent nivell.
2.-Caigudes de persones al mateix nivell.
3.-Caiguda d'objectes per desplom.
4.-Caiguda d'objectes per manipulació.
5.-Caiguda d'objectes.
6.-Trepitjades sobre objectes.
7.- Cops contra objectes immòbils.
8.- Cops amb elements mòbils de màquines.
9.- Cops per objectes o eines.
12.-Atrapaments per bolcada de màquines.
13.-Sobreesforços.
16.-Contactes elèctrics.
20.-Explosions.
21.-Incendis.
23.-Atropellaments, cops i topades contra vehicles.
26.-Altres : Caiguda de màquines i col·lisions.
27.-Malalties causades per agents químics.
28.-Malalties causades per agents físics.
29.-Malalties causades per agents biològics.

OBSERVACIONS :

- (3) Risc específic causat pel lliscament de terres no coherents i sense contenció.
- (8) Risc causat pel moviment d'elements mòbils de maquinària de moviment de terres.
- (16, 20 i 21) Risc específic causat per serveis afectats o existents.
- (27) Risc causat per la possible presència de gasos tòxics o pols.
- (28) Risc causat per vibracions del dúmper i del martell destrossador i risc causat pel nivell de soroll.
- (29) Risc causat per l'extracció de terres contaminades

XARXA DE CLAVEGUERAM

3.- NORMA DE SEGURETAT.

POSADA AL PUNT DE L'OBRA PER A REALITZAR AQUESTA ACTIVITAT

- Donats els treballs que es desenvolupen en l'activitat s'ha d'assegurar que ja estiguin instal·lats els serveis d'Higiene i Benestar per al personal de l'obra.

PROCÉS

- En la realització de les rases, pous, arquetes i embornals es tindrà en compte la normativa d'excavació de rases i pous .
- El personal encarregat del muntatge de la instal·lació ha de conèixer els riscos específics i l'ús dels mitjans auxiliars necessaris per a realitzar-los amb la major seguretat possible.
- Tots els buits o desnivells s'hauran de tancar amb tanques de vianants per a evitar el risc de caiguda a diferent nivell, aquesta tanca s'instal·larà a un metre de la coronació de buits o desnivells.
- En la manipulació de materials s'hauran de considerar posicions ergonòmiques per a evitar cops, ferides i erosions.
- Els operaris que realitzin el transport del material hauran d'usar casc de seguretat, guants de cuir i lona (tipus americà), granota de treball i botes de cuir de seguretat, i en cas d'inclèmencies del temps usaran botes d'aigua i impermeables.
- En proximitat (1,5 metres) de la coronació de talusos, rases, pous, etc, s'ha de prohibir el pas de la maquinària pesada (maquinària de moviment de terres, camions-grua i grues automòbils).
- Els tubs per a les conduccions s'arreglaran a una superfície el més horitzontal possible sobre dorments de fusta, en un receptacle delimitat per diversos peus drets que impedeixin que per qualsevol causa els conductes llisquin o rodin.
- Quan es descarreguin els tubs prefabricats per a connexions de servei, albellons i pous o qualsevol altre material al costat de les rases o pous s'haurà de deixar una distància mínima de seguretat de 2 metres d'aquestes.
- L'aixecament de material s'ha de realitzar mitjançant un ganxo a la qual es subjecta el ganxo de la grua, per a facilitar l'enganxall i desenganxament dels tubs.
- Per a realitzar l'eslingat:
 - S'ha de cuidar que les eslingues estiguin ben muntades.
 - S'ha d'evitar que les eslingues s'encreuin, ja que això podria produir la ruptura de la que quedés creuada.
 - L'eslinga ha d'estar formada per ganxos, cable, aprietahilos, guardacabos i anella.
 - S'han de triar els elements anteriors segons les característiques de la càrrega.
 - S' haurà d'assegurar la resistència dels punts d'enganxall.
 - Les eslingues s'hauran de conservar en perfecte estat . No s'han de deixar a la intempèrie, ni s'hauran de deixar a terra.
- S'hauran de prendre totes les precaucions a fi d'evitar la caiguda d'objectes durant el transport.
- S'han de tesar els cables una vegada enganxada la càrrega.
- En iniciar l'hissat, s'ha d'eleva la càrrega lleugerament per a permetre que adquireixi la seva posició d'equilibri.
- S'ha de comprovar que els cables estiguin ben fixats i que els ramals estiguin estesos de la mateixa manera.
- Si la càrrega no es troba ben lligada o ben equilibrada, s'haurà de depositar sobre el terra i s'haurà de tornar a lligar correctament.
- Si quan s'inicia l'hissat, s'observés qualsevol dificultat en l'elevació de la càrrega, no s'haurà d'insistir en això i caldrà comprovar quina pot haver estat la causa.
- No subjectar mai els cables al moment de posar-los en tensió, a fi d'evitar que les mans quedin atrapades entre la càrrega i els cables.
- S'ha de realitzar el desplaçament quan la càrrega es trobi a una alçada suficient per a no trobar obstacles.
- Si el recorregut és prou llarg, s'ha de realitzar el desplaçament de la màquina amb la càrrega a poca alçada i a marxa moderada.
- En cas de desplaçament, el maquinista ha de tenir, a cada moment, visió de la càrrega.
- S'ha d'assegurar que la càrrega no colpejarà amb cap obstacle en adquirir la seva posició d'equilibri.
- S'ha de procurar que la càrrega estigui el menor temps possible suspesa, descendint-la a arran de terra o al seu lloc de col·locació.
- No s'ha de deixar, sota cap concepte, una càrrega suspesa a sobre d'una zona de pas o treball. S'haurà de procurar no depositar les càrregues en passadissos de circulació.
- S'ha de vigilar no agafar els cables en depositar la càrrega.
- S'ha de comprovar l'estabilitat de la càrrega al terra, afluixant una mica els cables.
- S'ha de calçar la càrrega que pugui rodar, utilitzant falques de gruix 1/10 el diàmetre de la càrrega.
- L'àrea de treball ha d'estar convenientment senyalitzada i aïllada.

- Els treballs de hissats, desplaçament i dessolatquet o col·locació de tubs i càrregues ha de ser auxiliat per una persona que conegui els senyals de comandament de la grua.
- Sempre que es prevegi el pas de persones o vehicles aliens a l'obra es disposaran a tot al llarg de la rasa, en la vorera contrària a on s'arrepleguen els productes de les tanques de vianants que s'il·luminaran, cada 15 metres, amb llum vermella. De la mateixa manera, es col·locaran sobre les rases passos a distàncies no superior a 50 metres.
- La il·luminació portàtil, a l'interior de les rases o pous, serà de material antideflagrant.
- Es disposarà a l'obra dels mitjans adequats de bombeig per a treure qualsevol inundació que es pugui produir.
- Quan es prevegi l'existència de canalitzacions en servei a la zona d'excavació es determinarà el seu traçat i es sol·licitarà, si calgués, el tall de fluid o la desviació, paralitzant-se els treballs fins que s'hagi adoptat una de les dues alternatives, o per la direcció Tècnica d'obra s'ordenin les condicions de treball.
- En començar la jornada es revisaran les estrebacions, es comprovarà l'absència de gasos i vapors a les rases i als pous, i es posaran els mitjans que calgui per a eliminar-los.
- En cas d'inclemències del temps els operaris usaran impermeable i botes d'aigua independentment de les proteccions individuals necessàries segons el treball a realitzar.
- Les escales de mà a utilitzar hauran d'estar dotades amb sabates antilliscants i cadeneta limitadora d'obertura, per a evitar els riscos de caiguda a diferent nivell causat per treballs realitzats sobre superfícies insegures.
- Els bancs de treball es mantindran en òptimes condicions d'ús, evitant que saltin estelles durant les tasques.

Mesures preventives a adoptar en els treballs de reparació, conservació i neteja.

- Atés que els treballs de reparació, conservació i neteja impliquen el desenvolupament alternatiu de treballs a l'interior de la galeria i treballs a l'exterior, es fixarà en un mínim de 5 hores/jornada la permanència d'operaris a l'interior d'aquestes galeries, per a aquest motiu s'establiran els torns pertinents.
- Diàriament i amb anterioritat a l'inici dels treballs a la xarxa de clavegueram, s'entregarà als encarregats dels equips, informació per escrit que haurà de contenir: el plànol d'abocaments tòxics de les zones de treball previstes per a la jornada, informació meteorològica de les previsions per a la jornada, plànols reduïts en planta dels trams de galeries detallant amb claredat la ubicació de pous de registre, així com de l'estat del seu el conjunt d'esglaons, i informació sobre qualsevol anomalia que afecti a les zones en què s'hagin de realitzar treballs.
- Cada equip de treball ha de disposar de tanques de limitació i protecció, senyals de trànsit i cons per a la desviació del trànsit, cintes de balisament, balisament lluminós, un extintor, una farmaciola, reixes per a pous, un equip motoventilador, un aparell de lectura directa, detector de monòxid de carboni, àcid sulfhídric i percentatge d'oxigen, amb alarma òptica i acústica.
- Els operaris que realitzin aquests treballs hauran d'utilitzar casc miner, granota de treball de roba de teixit reflector o impermeable, llum elèctrica, botes de mitja canya amb sola antilliscant i plantilles d'acer o botes llargues amb sola antilliscant o botes pantaló amb sola antilliscant, guants de P.V.C o neoprè, cinturó de seguretat, mascareta de fuita amb provisió d'oxigen per a 5 min. i mascareta respiratòria buconasal dotada de filtre mecànic.
- Diàriament, s'hauran de posar en coneixement dels treballadors els punts perillosos que puguin existir en la galeria, si són anomalies que puguin donar origen a situacions greus, es comunicarà amb caràcter d'urgència, i per part de l'empresa s'adoptaran les mesures pertinents per a evitar que en aquests llocs es desenvolupin treballs que resultin aliens als propis de reparació o condicionament.
- El personal estarà subjecte a revisions mèdiques periòdiques, que com a mínim, es portaran a terme amb caràcter anual. Independentment, s'ha d'establir un pla de vacunació per a tot el personal de neteja, reparació o condicionament.
- Amb anterioritat a qualsevol treball de neteja a l'interior de galeries de clavegueram, s'obriran almenys dues tapes de pous de registre i es col·locarà una tanca de protecció sobre el pou que no siguin utilitzades.
- Els albellons que ho requereixen, segons el parer de l'encarregat d'equip, ja sigui per instruccions reflectides en el full diari d'informació facilitada per l'empresa o per decisió pròpia davant de situacions no previstes, s'utilitzaran els ventiladors de què obligatòriament s'haurà de disposar a cada equip de neteja.
- Els treballs de neteja manual de les galeries de clavegueram només es realitzaran quan la distància entre els pous de registre resulti com a màxim de 75 m.
- En tots els pous de registre serà obligatori que els esgraons per a accés als albellons estiguin en les degudes condicions, havent de reposar immediatament tots els que faltin o es trobin en deficient estat.
- Els treballs d'albellons d'altures lliures inferiors a 1,60 m. seran realitzats sempre que sigui possible per mitjans mecànics i en els casos mínims indispensables. Per part dels encarregats s'establiran torns que en cap cas han de sobrepassar els 30 minuts continuats, amb un màxim de 60 minuts/dia i temps mínims de descans d'igualment 60 min.
- El personal haurà d'estar degudament format, sobre els riscos a què està sotmès i les precaucions que s'han d'adoptar a cada cas.

- A tota aquella maquinària accionada per motors elèctrics que s'utilitzi durant l'execució d'aquests treballs, així com, en les instal·lacions per a l'enllumenat a l'interior de les galeries de clavegueram, hi haurà una posada a terra associada a un interruptor diferencial d'adequada sensibilitat.
- Quan es realitzin treballs en proximitats de vies urbanes amb circulació de vehicles, s'haurà de senyalitzar la zona de treball convenientment i suficientment, molt especialment els pous d'accés en cas de tasques a l'interior de galeries. En cas de treballs nocturns o en proximitats de carreteres, el personal haurà d'anar equipat amb armilles reflectores.
- En treballs de reparacions de galeries amb caràcter urgent, previ a l'inici dels treballs, s'haurà d'efectuar un exhaustiu reconeixement de les zones afectades, als efectes de determinar els possibles riscos que es poguessin presentar amb caràcter específic. Una vegada determinats aquests riscos es procedirà a l'adopció de les adequades mesures preventives.
- En els treballs que es realitzin en espais confinats s'analitzarà, prèviament, les condicions respirables de l'atmosfera del lloc de treball mitjançant detectors manuals específics.

ELEMENTS AUXILIARS

En aquest apartat considerarem els elements auxiliars que s'utilitzaran en els treballs d'aquesta activitat, la normativa de seguretat dels diferents elements auxiliars s'especifica al final de la relació d'activitats constructives, complementant la norma d'aquesta activitat.

Escales de mà
 Camions i dúmpers de gran tonatge
 Retroexcavadora
 Planta de formigó
 Grua mòbil
 Passarel·les
 Formigonera pastera
 Grup compressor
 Martell pneumàtic
 Piconadora
 Piconadora de safata

Sempre que les condicions de treball exigeixin altres elements de protecció, es col·locaran a l'obra seguint els criteris establerts per la legislació vigent, reflectint-los en el Pla de Seguretat i condicions de Salut que ha de realitzar l'empresa constructora. (Art. 7 RD 1627/1997).

XARXA DE CLAVEGUERAM

4.- SISTEMES DE PROTECCIÓ COL·LECTIVA I SENYALITZACIÓ.

Les proteccions col·lectives referenciades en les normes de seguretat estaran constituïdes per:

- Tanques de vianants, de 90 cm.d'alt;

Sempre que les condicions de treball exigeixin altres elements de protecció, es col·locaran a l'obra seguint els criteris establerts per la legislació vigent, reflectint-los en el Pla de Seguretat i condicions de Salut que ha de realitzar l'empresa constructora. (Art. 7 RD 1627/1997)


Senyalització de seguretat viària, segons el codi de circulació, conforme a la normativa ressenyada en aquesta activitat:

- Senyal de perill indefinit.
- Senyal de perill d'obres.
- Senyal de limitació de velocitat.
- Senyal de prohibit avançar.
- Senyal de final de prohibició.
- Senyal manual de "stop" i "direcció obligatòria".
- Balisament llampegants per a la seguretat de la conducció nocturna.



Senyalització de seguretat en el Treball, segons el RD 485/1997, de 14 d'abril, conforme a la normativa ressenyada en aquesta activitat:

- Senyal d'advertència de caiguda a diferent nivell.
- Senyal d'advertència de risc elèctric.
- Senyal de protecció individual obligatòria contra caigudes.
- Senyal de protecció obligatòria del cap.
- Senyal de protecció obligatòria de l'oïda.
- Senyal de protecció obligatòria dels peus.
- Senyal de protecció obligatòria de les mans.
- Senyal de protecció obligatòria del cos.
- Senyal de protecció de les vies respiratòries.



Sempre que les condicions de treball exigeixin altres elements de senyalització, es col·locaran a l'obra seguint els criteris establerts per la legislació vigent (Reial Decret 485/1997, de 14 d'abril, Senyalització de seguretat i salut en el treball), reflectint-los en el Pla de Seguretat i condicions de Salut que ha de realitzar l'empresa constructora. (Art. 7 RD 1627/1997)

XARXA DE CLAVEGUERAM

5.- RELACIÓ D'EQUIPS DE PROTECCIÓ INDIVIDUAL.

- Treballs d'excavació, transport mecànics i compactació (conductors):
 - Cascos.
 - Botes de seguretat.
 - Granota de treball.
 - Cinturó antivibratori (especialment en dúmpers de petita cilindrada).
 - Botes d'aigua de seguretat.
 - Impermeable.
- Treballs elevació i distribució de càrregues (conductors):
 - Cascos.
 - Botes de seguretat.
 - Granota de treball.
- Treballs en rases i pous (operaris):
 - Cascos.
 - Pantalla facial.
 - Botes de seguretat de cuir en llocs secs.
 - Botes d'aigua de seguretat en llocs humits.
 - Guants de lona i cuir (tipus americà).
 - Guants de neoprè (treballs d'obra)
 - Granota de treball.
 - Cinturó de seguretat anticaiguda, ancoratge mòbil.
 - Protecció auditiva (auriculars o taps).
 - Canelleres.
 - Armilla d'alta visibilitat.
 - Impermeable.
 - Si escau, mascaretes antigas.
- Treballs de formigonat :
 - Cascos de seguretat.
 - Botes de seguretat de goma de canya alta.
 - Guants de neoprè.
 - Granota de treball.

Sempre que les condicions de treball exigeixin altres elements de protecció, es dotarà als treballadors dels mateixos, reflectint-los en el Pla de Seguretat i condicions de Salut que ha de realitzar l'empresa constructora (Art. 7 RD 1627/1997).

Els Equips de Protecció individual hauran de complir a cada moment els requisits establerts pel RD 773/1997, del 30 de maig; RD 1407/1992, del 20 de novembre, i les corresponents Normes UNE.

A cada moment l'empresa constructora haurà de complir amb la Llei de Prevenció de Riscos Laborals, Llei 31/1995, de 8 de novembre.

L'empresa constructora haurà de complir amb el Reial Decret 773/1997, de 30 de maig sobre Utilització d'Equips de protecció personal.

XARXES D'ABASTIMENT I DISTRIBUCIÓ

1.- INTRODUCCIÓ.

1.1 Definició:

Col·locació i muntatge d'un conjunt d'equips, conduccions, accessoris, etc., subterranis i/o aeris, destinats a proporcionar un servei urbà.

1.2 Tipus de xarxes:

- Xarxa d'electricitat, enllumenat i telecomunicacions, que poden ser:
 - Subterrànies.
 - Aèries.
- Xarxa subterrània d'abastiment de fluids : aigua i gas.

1.3 Observacions generals:

Per a la construcció de les xarxes d'abastiment i distribució es seguirà el següent procediment:

- Desviació de serveis afectats.
- Execució de l'excavació de rases.
- Col·locació de tubs, cables, conductors, vàlvules, arquetes, etc. sobre base de formigó o sorra.
- bFarcit i compactació amb formigó i/o terres fins al nivell d'esplanació.

S'haurà de considerar una previsió d'elements auxiliars com a maquinària de moviment de terres (excavadora, dúmper, etc.), martell pneumàtic (quan calgui), escales de mà, estrebacions (estampidors, travessers, veles i taulers), eines manuals, grua automòbil, camió-grua, camió-fomigonera, camió-bomba, piconadores de corró o pneumàtica, etc.

S'ha de considerar, abans de l'inici d'aquesta activitat, que ja es trobin instal·lades les tanques perimetrals de limitació de l'obres per a evitar l'entrada de personal aliè a la mateixa, les instal·lacions d'higiene i benestar, així com, també, les connexions de servei provisionals d'aigua, electricitat i telèfon.

XARXA SUBTERRÀNIA D'ELECTRICITAT, ENLLUMENAT I TELECOMUNICACIONS

1.- DEFINICIÓ I DESCRIPCIÓ.

1.1 Definició:

Xarxa elèctrica: Instal·lacions per a subministrament i distribució d'energia elèctrica des de la xarxa general de la companyia subministradora fins a la connexions dels centres de consum.

Xarxa d'enllumenat: Instal·lacions de distribució d'energia elèctrica en baixa tensió per a subministrar a uns elements receptors que tenen com a funció il·luminar una àrea pública determinada.

Xarxa de telecomunicacions: Instal·lacions per a la transmissió per cable de senyals elèctrics prèviament modulats.

1.2 Descripció:

Xarxa elèctrica: La instal·lació de subministrament i distribució d'energia elèctrica a una àrea consta, bàsicament, dels següents elements:

- Connexió a la xarxa existent.
- Xarxa de distribució en alta i mitja tensió.
- Estacions de transformació de la tensió (ET)
- Xarxa de distribució en baixa tensió.

La xarxa d'enllumenat públic consta, bàsicament, dels següents elements:

- Xarxa de distribució: conjunt de conductors elèctrics aïllats en baixa tensió i armaris amb mecanismes de comandament i de protecció que alimenten els elements receptors.
- Receptors: elements per a la il·luminació de zones públiques: sabata, bàcul, luminària i llum.

La xarxa de telecomunicacions consta, bàsicament, dels següents elements:

- Xarxa d'alimentació: aquesta xarxa es distribueix des de la central fins al punt d'interconnexió i està formada per cables multipolars amb coberta metal·loplàstica que des de la central arribin a les zones urbanitzades.
- Xarxa de distribució: aquesta constitueix la xarxa pròpiament dita de les zones urbanitzades que part dels punts d'interconnexió acabant en els punts o armaris de distribució de connexions. La funció dels armaris o punts de distribució és permetre que al seu interior es vagi a efectuar la connexió dels parells dels cables de distribució amb els parells individuals segons si la seva instal·lació es realitza a l'exterior o a l'interior dels edificis.

En la realització d'aquestes activitats, abans del seu inici, s'ha de garantir el subministrament dels materials necessaris per a dur a terme la instal·lació. Per a això, s'haurà de considerar una prèvia arplega de material en un espai predeterminat.

Per a realitzar l'excavació de rases i pous; la construcció d'arquetes, armaris, cambres o petites construccions auxiliars; la instal·lació de tubs o cables i el farciment i/o compactació serà imprescindible considerar l'equip humà següent:

- conductors de maquinària de moviment de terres (excavació, transport, farcit i compactació).
- conductors de grues mòbils.
- obrers.
- personal especialitzat en instal·lacions d'electricitat i telecomunicacions.

També s'haurà de considerar els mitjans auxiliars necessaris per a dur a terme la realització de la instal·lació:

- Maquinària: excavadora (retroexcavadora), dúmper, piconadora, grup compressor, martell pneumàtic i piconadora pneumàtica manual.
- Eines: escales, estampiladors, taulers, taulons, tanca de vianants, senyals vials (horitzontals, verticals i balisaments) i proteccions col·lectives i personals, etc.
- Eines manuals: martells, tests, pales, pics, rastell, etc.
- Instal·lació elèctrica provisional.
- Instal·lació provisional d'aigua.
- Instal·lacions d'higiene i benestar.

XARXA SUBTERRÀNIA D'ELECTRICITAT, ENLLUMENAT I TELECOMUNICACIONS

2.- RELACIÓ DE RISCOS.

Segons s'especifica en l'apartat 2 dels articles 5 i 6 del Reial Decret 1627/97 de 24 d'octubre, pel qual s'estableixen les disposicions mínimes de seguretat i salut en les obres de construcció, realitzem a continuació una relació dels riscos més importants d'aquesta activitat.

En la relació de les causes dels accidents s'ha tingut en compte l'Annex II: Codis de la guia d'avaluació de riscos per a petites i mitjanes empreses editada pel Departament de Treball de la Generalitat de Catalunya, considerant a cada activitat només els riscos més importants, tant els propis d'aquesta activitat com dels elements auxiliars necessaris per a portar-la a terme.

En la confecció del Pla de Seguretat i Condicions de Salut, aquesta relació de riscos podrà modificar-se en funció de les característiques de l'obra i dels sistemes d'execució que aportació l'empresa constructora o empreses que intervinguin en el procés constructiu, segons disposa l'article 7 del R. D. 1627/1997, de 24 d'octubre.

Tenint en compte l'article 15 de la Llei de Prevenció de Riscos Laborals l'empresari (constructor), en desenvolupar els seus principis d'acció preventiva (Pla de Seguretat i Condicions de Salut), haurà de considerar els riscos evitables amb les seves corresponents mesures preventives ; i en el cas de riscos que no es puguin evitar per la seva naturalesa, haurà de realitzar la seva avaluació, tenint en compte la probabilitat de la materialització del risc i la severitat del dany causat, establint les mesures preventives per a minorar aquests riscos.

<i>Riscos</i>
1.-Caigudes de persones a diferent nivell.
2.-Caigudes de persones al mateix nivell.
3.-Caiguda d'objectes per desplom.
4.-Caiguda d'objectes per manipulació.
5.-Caiguda d'objectes.
6.-Trepitjades sobre objectes.
7.- Cops contra objectes immòbils.
8.- Cops amb elements mòbils de màquines.
9.- Cops per objectes o eines.
10.-Projecció de fragments o partícules.
11.-Atrapaments per o entre objecte.
12.-Atrapaments per bolcada de màquines.
13.-Sobreesforços.
16.-Contactes elèctrics.
20.-Explosions.
21.-Incendis.
23.-Atropellaments, cops i topades contra vehicles.
27.-Malalties causades per agents químics.
28.-Malalties causades per agents físics.
29.-Malalties causades per agents biològics.

OBSERVACIONS :

- (3) Risc específic causat pel lliscament de terres no coherents i sense contenció.
- (8) Risc causat pel moviment d'elements mòbils de maquinària de moviment de terres.
- (16, 20 i 21) Risc específic causat per serveis afectats o existents.
- (27) Risc causat per la possible presència de gasos tòxics o pols.
- (28) Risc causat per vibracions del dúmper i del martell destrossador i risc causat pel nivell de soroll.
- (29) Risc causat per l'extracció de terres contaminades

XARXA SUBTERRÀNIA D'ELECTRICITAT, ENLLUMENAT I TELECOMUNICACIONS

3.- NORMA DE SEGURETAT.

POSADA AL PUNT DE L'OBRA PER A REALITZAR AQUESTA ACTIVITAT

- Donats els treballs que es desenvolupen en l'activitat s'ha d'assegurar que ja estiguin instal·lats els serveis d'Higiene i Benestar per al personal de l'obra.

PROCÉS

- En la realització de les rases per a les xarxes subterrànies de distribució, arquetes, etc. es tindrà en compte la normativa d'excavació de rases i pous
- El personal encarregat del muntatge de la instal·lació ha de conèixer els riscos específics i l'ús dels mitjans auxiliars necessaris per a realitzar-los amb la major seguretat possible.
- Tots els buits o desnivells es tancaran amb baranes de vianants per a evitar el risc de caiguda a diferent nivell, aquesta barana s'instal·larà a un metre de la coronació de buits o desnivells.
- En la manipulació de materials, s'hauran de considerar posicions ergonòmiques per a evitar cops, ferides i erosions.
- Els operaris que realitzin el transport del material hauran d'usar casc de seguretat, guants de cuir i lona (tipus americà), granota de treball i botes de cuir de seguretat, i en cas d'inclemències meteorològiques usaran botes d'aigua i impermeables.
- En proximitat (1,5 metres) de la coronació de talusos, rases, etc, s'ha de prohibir el pas de maquinària pesada (maquinària de moviment de terres, camions-grua i grues automòbils).
- Els tubs per a les conduccions i columnes de suport de les lluminàries s'arreglaran en una superfície el més horitzontal possible sobre dorments de fusta, en un receptacle delimitat per diversos peus drets que impedeixin que per qualsevol causa els conductes llisquin o rodin.
- S'immobilitzaran els corrons dels cables perquè no es puguin desplaçar rodant, de forma involuntària.
- Quan es descarreguin els tubs, corrons de cables, bàculs, columnes o qualsevol altre material al costat de les rases s'haurà de deixar una distància mínima de seguretat de 2 metres.
- L'hissat dels tubs, corrons columnes i bàculs s'ha de realitzar convenientment eslingat.
- Per a realitzar l'eslingat:
 - S'ha de vetllar que les eslingues estiguin ben muntades.
 - S'ha d'evitar que les eslingues s'encreuin ja que això podria produir la ruptura de la que quedés creuada.
 - L'eslinga ha d'estar formada per ganxos, cable, aprietahilos, guardacabos i anella
 - S'ha de triar els elements anteriors segons les característiques de la càrrega.
 - S'ha d'assegurar la resistència dels punts d'enganxall.
 - Les eslingues s'hauran de conservar en perfecte estat. No s'hauran de deixar-les a la intempèrie, ni deixar-les a terra .
- S'han de prendre totes les mesures a fi d'evitar la caiguda d'objectes durant el transport.
- S'han de tesar els cables una vegada enganxada la càrrega.
- En iniciar l'hissat, s'ha d'elevat lleugerament la càrrega per a permetre que adquireixi la seva posició d'equilibri.
- S'ha de comprovar que els cables estiguin ben fixats i que els ramals estiguin estesos de la mateixa manera.
- Si la càrrega no es troba ben lligada o ben equilibrada, s'haurà de depositar al terra i s'haurà de torna a lligar bé.
- Si quan s'inicia l'hissat s'observa dificultat en l'elevació de la càrrega, no caldrà insistir en aquesta activitat i s'haurà de comprovar quina pot haver estat la causa.
- No subjectar mai els cables al moment de posar-los en tensió, a fi d'evitar que les mans quedin atrapades entre la càrrega i els cables.
- S'ha de realitzar el desplaçament quan la càrrega es trobi a una alçada suficient per a no trobar obstacles.
- Si el recorregut és prou llarg, s'ha de realitzar el desplaçament de la màquina amb la càrrega a poca altura i a marxa moderada.
- En cas de desplaçament, el maquinista ha de tenir a cada moment visió de la càrrega.
- S'ha d'assegurar que la càrrega no colpejarà amb cap obstacle en adquirir la seva posició d'equilibri.
- S'ha de procurar que la càrrega estigui el menor temps possible suspesa, descendant-la a arran de terra o al seu lloc de col·locació.
- No s'ha de deixar, sota cap concepte, una càrrega suspesa damunt d'una zona de pas o treball.
- S'ha de procurar no depositar les càrregues en passadissos de circulació.
- S'ha de vigilar no agafar els cables en depositar la càrrega.
- S'ha de comprovar l'estabilitat de la càrrega al terra, afluixant una mica els cables.
- S'ha de calçar la càrrega que pugui rodar, utilitzant calços de gruix 1/10 el diàmetre de la càrrega.
- L'àrea de treball ha d'estar convenientment senyalitzada i aïllada .
- Els treballs de hissats, desplaçament i dessolatquet o col·locació de tubs i càrregues ha de ser auxiliat per una persona que conegui els senyals de comandament de la grua.

- Es delimitarà la zona de treball amb tanques indicadores de la presència de treballadors amb els senyals previstos pel codi de circulació, i a la nit, aquestes es senyalitzaran amb llums vermelles.
- Sempre que es prevegi el pas de persones o vehicles aliens a l'obra es disposaran a tot al llarg de la rasa, en el costat contrari a qual s'arreguin els productes, les tanques de vianants que s'il·luminaran, cada 15 metres, amb llum vermella. Igualment es col·locaran sobre les rases passos a distàncies no superior a 50 metres.
- La il·luminació portàtil, a l'interior de les rases, serà de material antideflagrant.
- Es disposarà a l'obra dels mitjans adequats de bombeig per a treure qualsevol inundació que es pugui produir.
- Quan es prevegi l'existència de canalitzacions en servei a la zona d'excavació es determinarà el seu traçat i es sol·licitarà, si escau, el tall de fluid o la desviació, paralitzant-se els treballs fins que s'hagi adoptat una de les dues alternatives.
- En començar la jornada es revisaran les estrebacions, es comprovarà l'absència de gasos i vapors en rases, i es posaran els mitjans que calgui per a eliminar-los en cas necessari.
- Les eines a utilitzar pels instal·ladors, estaran protegides per doble aïllament (categoria II).
- Les eines dels instal·ladors, l'aïllament de les quals estigui deteriorat seran retirats i substituïts per altres en perfecte estat, de manera immediata.
- Els operaris que realitzin la instal·lació de la xarxa hauran d'usar casc de seguretat, guants de cuir i lona (tipus americà) o guants aïllants si calgués, granota de treball i botes de cuir de seguretat.
- Les connexions es realitzaran sempre sense tensió a les línies.
- En cas d'inclèmencies del temps els operaris hauran d'usar impermeable i botes d'aigua, independentment de les proteccions individuals necessàries segons el treball a realitzar.
- Les escales de mà a utilitzar hauran d'estar dotades amb sabates antilliscants i cadeneta limitadora d'obertura, per a evitar els riscos de caiguda a diferent nivell causat per treballs realitzats sobre superfícies insegures.
- El transport de trams de canonada a pes, per un sol home, es realitzarà inclinant la càrrega cap a darrere, de tal forma, que l'extrem que va per davant superi l'alçada d'un home, tot i evitant cops i ensopegades amb altres operaris.
- Els bancs de treball es mantindran en òptimes condicions d'ús, evitant que saltin estelles durant la realització de les tasques.

Estació transformadora

- El personal encarregat del muntatge de la instal·lació ha de conèixer els riscos específics i l'ús dels mitjans auxiliars necessaris per a realitzar-los amb la major seguretat possible.
- Durant el procés d'instal·lació es deixaran les línies sense tensió, tenint en compte les cinc regles d'or de la seguretat en els treballs en línies i aparells d'Alta Tensió:
 - Obrir amb tall visible totes les fonts de tensió mitjançant interruptors i seccionadors que assegurin la impossibilitat de tancament intempestiu.
 - Enclavatge o bloqueig, si és possible, dels aparells de tall.
 - Reconeixement de l'absència de tensió.
 - Posar a terra i en curtcircuit totes la possibles fonts de tensió.
 - Col·locar els senyals de seguretat adequades, delimitant la zona de treball.
- S' haurà de garantir l'absència de tensió mitjançant un comprovador adequat abans de qualsevol manipulació.
- En el lloc de treball es trobaran presents com a mínim dos operaris que hauran d'usar casc de seguretat, protecció facial, guants aïllants, estora aïllant, banqueta i perxa.
- Abans de fer entrar en servei les estacions de transformació es procedirà a comprovar l'existència real en la sala de la banqueta de maniobres, perxes de maniobra, extintors de pols química seca i farmaciola, i que els operaris es trobin vestits amb les peces de roba de protecció personal.
- Per als treballs de revisió i manteniment, el Centre de Transformació estarà dotat dels elements següents:
 - placa d'identificació de cel·la.
 - instruccions relatives als perills que presenten els corrents elèctrics i els auxilis a impartir a les víctimes.
 - esquema del centre de transformació.
 - perxa de maniobra.
 - banqueta aïllant.
 - insuflador per a respiració boca a boca.
- En l'entrada del centre es col·locaran plaques per a la identificació del centre i triangle d'avertència de perill.
- En els treballs d'instal·lació del grup transformador i annexos s'haurà de considerar els treballs auxiliars d'obra, i treballs de soldadura per a la col·locació de eines que es regiran segons la norma de soldadura elèctrica.
- La col·locació del grup transformador s'ajudarà mitjançant una grua mòbil que haurà de complir amb la normativa de grues mòbils

Tingui's present que en els treballs a realitzar a les estacions d'Alta Tensió s'ha de considerar el "Reglament sobre Centrals Elèctrica, Subestacions i Centres de Transformació" (R.D. 3275/1982 de 12 de novembre, BOE 288 d'1 de desembre de 1982. Ordre de 23 de juny de 1988, BOE de 5 de juliol de 1988).

En els treballs a realitzar a les estacions de Baixa Tensió s'ha de considerar la legislació vigent en aquesta matèria.

En el cas de necessitats de construccions que alberguin centre de transformació o un altre tipus d'infraestructura de formigó o obra de fàbrica es consultarà la normativa d'edificació (Estudi de Seguretat i Salut en obres d'Edificació).

ELEMENTS AUXILIARS

En aquest apartat considerarem els elements auxiliars que s'utilitzaran en els treballs d'aquesta activitat, la normativa de seguretat dels diferents elements auxiliars s'especifica al final de la relació d'activitats constructives, complementant la norma d'aquesta activitat.

- Escales de mà
- Camions i dúmpers de gran tonatge
- Retroexcavadora
- Planta de formigó
- Grua mòbil
- Passarel·les
- Formigonera pastera
- Grup compressor
- Piconadora
- Piconadora de safata

Sempre que les condicions de treball exigeixin altres elements de protecció, es col·locaran a l'obra seguint els criteris establerts per la legislació vigent, reflectint-los en el Pla de Seguretat i condicions de Salut que ha de realitzar l'empresa constructora. (Art. 7 RD 1627/1997)

XARXA SUBTERRÀNIA D'ELECTRICITAT, ENLLUMENAT I TELECOMUNICACIONS

4.- SISTEMES DE PROTECCIÓ COL·LECTIVA I SENYALITZACIÓ.

Les proteccions col·lectives referenciades en les normes de seguretat estaran constituïdes per:

- Tanques de viannats, de 90 cm. d'alt;

Sempre que les condicions de treball exigeixin altres elements de protecció, es col·locaran a l'obra seguint els criteris establerts per la legislació vigent, reflectint-los en el Pla de Seguretat i condicions de Salut que ha de realitzar l'empresa constructora. (Art. 7 RD 1627/1997)

Senyalització de seguretat viària, segons el codi de circulació, conforme a la normativa ressenyada en aquesta activitat:

- Senyal de perill indefinit.
- Senyal de perill d'obres.
- Senyal de limitació de velocitat.
- Senyal de prohibit avançar.
- Senyal de final de prohibició.
- Senyal manual de "stop" i "direcció obligatòria".
- Balisament llanternes per a la seguretat de la conducció nocturna.



Senyalització de seguretat en el Treball, segons el RD 485/1997, de 14 d'abril, conforme a la normativa ressenyada en aquesta activitat:

- Senyal d'advertència de caiguda a diferent nivell.
- Senyal d'advertència de risc elèctric.
- Senyal de prohibit el pas als vianants .
- Senyal de protecció individual obligatòria contra caigudes.
- Senyal de protecció obligatòria del cap.
- Senyal de protecció obligatòria de l'oïda.
- Senyal de protecció obligatòria dels peus.
- Senyal de protecció obligatòria de les mans.
- Senyal de protecció obligatòria del cos.
- Senyal de protecció obligatòria de la cara.
- Senyal de protecció obligatòria de la vista.



Sempre que les condicions de treball exigeixin altres elements de senyalització, es col·locaran a l'obra seguint els criteris establerts per la legislació vigent (Reial Decret 485/1997, de 14 d'abril, Senyalització de seguretat i salut en el treball), reflectint-los en el Pla de Seguretat i condicions de Salut que ha de realitzar l'empresa constructora. (Art. 7 RD 1627/1997)

XARXA SUBTERRÀNIA D'ELECTRICITAT, ENLLUMENAT I TELECOMUNICACIONS

5.- RELACIÓ D'EQUIPS DE PROTECCIÓ INDIVIDUAL.

Els Equips de Protecció Individual seran, segons els treballs a desenvolupar els següents:

- Treballs d'excavació, transport mecànics i compactació (conductors):
 - Cascos.
 - Botes de seguretat.
 - Granota de treball.
 - Cinturó antivibratori (especialment en dúmpers de petita cilindrada).
 - Botes d'aigua de seguretat.
 - Impermeable.
- Treballs elevació i distribució de càrregues (conductors):
 - Cascos.
 - Botes de seguretat.
 - Granota de treball.
- Treballs en rases i pous (operaris):
 - Cascos.
 - Pantalla facial.
 - Botes de seguretat de cuir en llocs secs.
 - Botes d'aigua de seguretat en llocs humits.
 - Guants de lona i cuir (tipus americà).
 - Guants de neoprè (treballs d'obra)
 - Granota de treball.
 - Cinturó de seguretat anticaiguda, ancoratge mòbil.
 - Protecció auditiva (auriculars o taps).
 - Canelleres.
 - Armilla d'alta visibilitat.
 - Impermeable.
- Per als treballs d'instal·lació (baixa tensió i telecomunicacions) :
 - Cascos de seguretat.
 - Guants de cuir i lona (tipus americà).
 - Guants aïllants, en el cas que sigui precís.
 - Granota de treball.
 - Botes de cuir de seguretat.
 - Cinturó de seguretat, si escau.
- Per als treballs d'instal·lació (alta tensió) :
 - Cascos de seguretat.
 - Guants aïllants.
 - Granota de treball.
 - Botes aïllants.
 - Protecció d'ulls i cara.
 - Banqueta aïllant i/o estoreta aïllant.
 - Perxa aïllant.
- Per als treballs d'obra (ajudes) :
 - Cascos de seguretat.
 - Guants de cuir i lona (tipus americà).
 - Granota de treball.
 - Botes de cuir de seguretat.
 - Ulleres antiimpactes.
 - Protecció de les oïdes.
 - Mascareta amb filtre mecànic antipols.

Sempre que les condicions de treball exigeixin altres elements de protecció, es dotarà als treballadors dels mateixos, reflectint-los en el Pla de Seguretat i condicions de Salut que ha de realitzar l'empresa constructora (Art.7 RD 1627/1997).

Els Equips de Protecció individual hauran de complir a cada moment els requisits establerts pel RD 773/1997, del 30 de maig; RD 1407/1192, del 20 de novembre, i les corresponents Normes UNE.

En tot moment l'empresa constructora haurà de complir amb la Llei de Prevenció de Riscos Laborals, Llei 31/1995, de 8 de novembre.

L'empresa constructora haurà de complir amb el Reial Decret 773/1997, de 30 de maig sobre Utilització d'Equips de protecció personal.

XARXA D'ABASTIMENT D'AIGUA I GAS

1.- DEFINICIÓ I DESCRIPCIÓ.

1.1 Definició:

Xarxa d'abastiment d'aigua: conjunt d'instal·lacions (dipòsits, vàlvules, etc.) i conduccions (tubs), per a garantir la distribució i subministrament als usuaris.

Xarxa d'abastiment de gas: conjunt d'instal·lacions (estacions de regulació i mesura, etc.) i conduccions (tubs), per a garantir la distribució i subministrament als usuaris.

1.2 Descripció:

Les parts fonamentals en la xarxa d'abastiment d'aigua:

- Conducció d'alimentació: transporta l'aigua des de la font subministradora fins al dipòsit o estació de tractament.
- Dipòsit: aporta la pressió necessària a la xarxa ; regula els règims d'aportació i de consum, i assegura el cabal instantani contra incendis. Tindrà un volum que permeti el subministrament necessari en un dia de màxim consum.
- Xarxa de distribució: conjunt de canonades, vàlvules, sistemes de regulació de pressió, etc. que es disposen en l'entramat interior d'una població, es trobin connectades entre si i d'elles es deriven les preses per als usuaris (connexions) i altres serveis públics (reg, fonts, boques contra incendis, etc.).

Les parts fonamentals en la xarxa d'abastiment de gas:

- Gaseoducte: transporta el gas a alta pressió (APB) des de la font subministradora fins a les estacions de regulació i mesura.
- Escalonament d'estacions de regulació i mesura i xarxes de distribució: que transformen l'alta pressió (80 a 72 bar) del gaseoducte a la pressió màxima de consum (0,05 bar).

En la realització d'aquestes activitats, abans del seu inici, s'ha de garantir el subministrament dels materials necessaris per a dur a terme la instal·lació. Per a això, s'haurà de considerar una prèvia arplega de material en un espai predeterminat.

Per a realitzar l'excavació de rases i pous; la construcció d'arquetes, petites construccions auxiliars; la instal·lació de tubs i el farciment i/o compactació serà imprescindible considerar l'equip humà següent:

- conductors de maquinària de moviment de terres (excavació, transport, farcit i compactació).
- conductors de grues mòbils.
- obrers.
- personal especialitzat en instal·lacions d'aigua i gas.

També serà necessari tenir en compte els mitjans auxiliars necessaris per a dur a terme la realització de la instal·lació:

- Maquinària: excavadora (retroexcavadora), dúmper, piconadora, grup compressor, martell pneumàtic i piconadora pneumàtica manual.
- Útils: escales, estampadors, taulers, taulons, tanca de vianants, senyals vials (horitzontals, verticals i balisaments) i proteccions col·lectives i personals, etc.
- Eines manuals: martells, tests, pal·les, pics, rastell, etc.
- Instal·lació elèctrica provisional.
- Instal·lació provisional d'aigua.
- Instal·lacions d'higiene i benestar.

XARXA D'ABASTIMENT D'AIGUA I GAS

2.- RELACIÓ DE RISCOS.

Segons s'especifica en l'apartat 2 dels articles 5 i 6 del Reial Decret 1627/97 de 24 d'octubre, pel qual s'estableixen les disposicions mínimes de seguretat i salut en les obres de construcció, realitzem a continuació una relació dels riscos més importants d'aquesta activitat.

En la relació de les causes dels accidents s'ha tingut en compte l'Annex II : Codis de la guia d'avaluació de riscos per a petites i mitjanes empreses editada pel Departament de Treball de la Generalitat de Catalunya, considerant a cada activitat només els riscos més importants, tant els propis d'aquesta activitat com dels elements auxiliars necessaris per a portar-la a terme.

En la confecció del Pla de Seguretat i Condicions de Salut, aquesta relació de riscos podrà modificar-se en funció de les característiques de l'obra i dels sistemes d'execució que aportació l'empresa constructora o empreses que intervinguin en el procés constructiu, segons disposa l'article 7 del R. D. 1627/1997, de 24 d'octubre.

Tenint en compte l'article 15 de la Llei de Prevenció de Riscos Laborals l'empresari (constructor), en desenvolupar els seus principis d'acció preventiva (Pla de Seguretat i Condicions de Salut), haurà de considerar els riscos evitables amb les seves corresponents mesures preventives ; i en el cas de riscos que no es puguin evitar per la seva naturalesa, haurà de realitzar la seva avaluació, tenint en compte la probabilitat de la materialització del risc i la severitat del dany causat, establint les mesures preventives per a minorar aquests riscos.

<i>Riscos</i>
1.-Caigudes de persones a diferent nivell.
2.-Caigudes de persones al mateix nivell.
3.-Caiguda d'objectes per desplom.
4.-Caiguda d'objectes per manipulació.
5.-Caiguda d'objectes.
6.-Trepitjades sobre objectes.
7.- Cops contra objectes immòbils.
8.- Cops amb elements mòbils de màquines
9.- Cops per objectes o eines.
10.-Projecció de fragments o partícules.
11.-Atrapaments per o entre objectes.
12.-Atrapaments per bolcada de màquines.
13.-Sobreesforços.
16.-Contactes elèctrics.
20.-Explosions.
21.-Incendis.
23.-Atropellaments, cops i topades contra vehicles.
27.-Malalties causades per agents químics.
28.-Malalties causades per agents físics.
29.-Malalties causades per agents biològics.

OBSERVACIONS :

- (3) Risc específic causat per lliscament de terres no coherents i sense contenció.
- (8) Risc causat pel moviment d'elements mòbils de maquinària de moviment de terres.
- (16, 20 i 21) Risc específic causat pels serveis afectats o existents.
- (27) Risc causat per la possible presència de gasos tòxics o pols.
- (28) Risc causat per vibracions del dúmper i del martell destrossador i risc causat pel nivell de soroll.
- (29) Risc causat per l'extracció de terres contaminades

XARXA D'ABASTIMENT D'AIGUA I GAS

3.- NORMA DE SEGURETAT.

POSADA AL PUNT DE L'OBRA PER A REALITZAR AQUESTA ACTIVITAT

- Donats els treballs que es desenvolupen en l'activitat s'ha d'assegurar que ja estiguin instal·lats els serveis d'Higiene i Benestar per al personal de l'obra.

PROCÉS

- En la realització de les rases, arquetes, etc. es tindrà en compte la normativa d'excavació de rases i pous.
- El personal encarregat del muntatge de la instal·lació ha de conèixer els riscos específics i l'ús dels mitjans auxiliars necessaris per a realitzar-los amb la major seguretat possible.
- S'hauran de limitar tots els buits o desnivells, a un metre de la seva coronació, amb baranes de vianants per a evitar el risc de caiguda a diferent nivell.
- En la manipulació de materials s'hauran de considerar posicions ergonòmiques per a evitar cops, ferides i erosions.
- Els operaris que realitzin el transport del material hauran d'usar casc de seguretat, guants de cuir i lona (tipus americana), granota de treball i botes de cuir de seguretat, i en cas d'inclemències meteorològiques usaran botes d'aigua i impermeables.
- En proximitat (1,5 metres) de la coronació de talusos, rases, etc, s'ha de prohibir el pas de maquinària pesada (maquinària de moviment de terres, camions-grua i grues automòbils).
- Els tubs per a les conduccions s'arreglaran en una superfície el més horitzontal possible sobre dorments de fusta, en un receptacle delimitat per diversos peus drets que impedeixin que per qualsevol causa els conductes llisquin o rodin.
- Quan es descarreguen els tubs, o qualsevol altre material al costat de les rases s'haurà de deixar una distància mínima de seguretat de 2 metres.
- L'hissat dels tubs s'ha de realitzar convenientment eslingat.
- Per a realitzar l'eslingat:
 - S'ha de cuidar que les eslingues estiguin ben muntades.
 - Evitar que les eslingues s'encreuin ja que això podria produir la ruptura de la que quedés creuada.
 - L'eslinga ha d'estar formada per ganxos, cable, aprietahilos, guardacabos i anella
 - S'ha de triar els elements anteriors segons les característiques de la càrrega.
 - S'ha d'assegurar la resistència dels punts d'enganxall.
 - Les eslingues s'hauran de conservar en perfecte estat. No deixar-les a la intempèrie, ni deixar-les al terra.
- S'han de prendre totes les precaucions a fi d'evitar la caiguda d'objectes durant el transport.
- S'han de tesar els cables una vegada enganxada la càrrega.
- En iniciar l'hissat, s'ha d'elevat lleugerament la càrrega per a permetre que adquireixi la seva posició d'equilibri.
- S'ha de comprovar que els cables estiguin ben fixats i que els ramals estiguin estesos de la mateixa manera.
- Si la càrrega es trobés malament lligada o mal equilibrada, s'ha de depositar sobre el terra i tornar-se a lligar correctament.
- Si quan s'iniciï l'hissat, s'observés qualsevol dificultat en l'elevació de la càrrega, no caldrà insistir en això i cal comprovar quina pot haver estat la causa.
- No subjectar mai els cables en el moment de posar-los en tensió, a fi d'evitar que les mans quedin atrapades entre la càrrega i els cables.
- S'ha de realitzar el desplaçament quan la càrrega es trobi a una alçada suficient per a no trobar obstacles.
- Si el recorregut és prou llarg, s'ha de realitzar el desplaçament de la màquina amb la càrrega a poca alçada i a marxa moderada.
- En cas de desplaçament, el maquinista ha de tenir a cada moment visió de la càrrega.
- S'ha d'assegurar que la càrrega no colpejarà amb cap obstacle en adquirir la seva posició d'equilibri.
- S'ha de procurar que la càrrega estigui el menor temps possible suspesa, descendant-la arran de terra o al seu lloc de col·locació.
- No s'ha de deixar, sota cap concepte, una càrrega suspesa damunt d'una zona de pas o treball.
- S'ha de procurar no depositar les càrregues en passadissos de circulació.
- S'ha de vigilar no agafar els cables en depositar la càrrega.
- S'ha de comprovar l'estabilitat de la càrrega a terra, aflixant un mica els cables.
- S'ha de calçar la càrrega que pugui rodar, utilitzant calços de gruix 1/10 el diàmetre de la càrrega.
- L'àrea de treball ha de estar convenientment senyalitzada i aïllada.
- Els treballs de hissat, desplaçament i dipòsit o col·locació de tubs i càrregues s'ha de ser auxiliada per una persona que conegui les senyals de comandament de la grua.

- Es delimitarà la zona de treball amb tanques indicadores de la presència de treballadors amb les senyals previstes per el codi de circulació, i a la nit, aquestes es senyalitzaran amb llums vermelles.
- Sempre que es prevegi el pas de persones o vehicles aliens a l'obra es disposaran a tot el llarg de la rasa, a la vorera contrària al que s'arreguin els productes de les tanques de vianants que s'il·luminaran, cada 15 metres, amb llum vermella. Igualment es col·locaran sobre les rases passos a distàncies no superior a 50 metres.
- La il·luminació portàtil, a l'interior de les rases, serà de material antideflagrant.
- Es disposarà en obra dels mitjans adequats de bombeig per a treure qualsevol inundació que es pugui produir.
- Quan es prevegi l'existència de canalitzacions en servei a la zona d'excavació es determinarà el seu traçat i es sol·licitarà, si fos necessari, el tall de fluid o el desviament, paralitzant-se els treballs fins que s'hagin adoptat una de les dos alternatives, o per la Adreça Tècnica d'obra s'ordenin les condicions de treball.
- Al començar la jornada es revisaran els estintolaments, es comprovarà l'absència de gases i vapors en rases, i es posaran els mitjans que calgui per a eliminar-los en cas necessari.
- Les eines a utilitzar, estaran protegides per doble aïllament (categoria II).
- Les eines dels instal·ladors l'aïllament del qual estigui deteriorat seran retirats i substituïts per altres en perfecte estat, de forma immediata.
- Els operaris que realitzin la instal·lació de la xarxa hauran d'usar casc de seguretat, guants de cuir i lona (tipus americana), granota de treball i botes de cuir de seguretat.
- En cas de inclemències del temps, els operaris usaran impermeable i botes de aigua independentment de les proteccions individuals necessàries segons el treball a realitzar.
- Les escales de mà a utilitzar hauran d'estar dotades amb sabata antilliscants i cedeneta limitadora d'obertura, per a evitar els riscos de caiguda a diferent nivell degut a treballs realitzats sobre superfícies insegures.
- El transport de trams de canonada a l'espatlla per un sol home es realitzarà inclinant la càrrega cap a enrera, de tal forma, que l'extrem que va per davant superi l'alçada d'un home, per evitar cops i ensopagades amb d'altres operaris.
- Els bancs de treball es mantindran en bones condicions d'ús, evitant s'altin estelles durant les tasques.

ELEMENTS AUXILIARS

En aquest apartat considerarem els elements auxiliars que s'utilitzaran en els treballs d'aquesta activitat, la normativa de seguretat dels diferents elements auxiliars s'especifica al final de la relació de activitats constructives, complementant la norma d'aquesta activitat.

- Escales de mà
- Camions i dúmpers de gran tonatge
- Retroexcavadora
- Planta de formigó
- Bombatge de formigó
- Grua mòbil
- Passarel·les
- Formigonera pastera
- Grup compressor
- Martell pneumàtic
- Motobolquet
- Piconadora
- Piconadora de safata

Sempre que les condicions de treball exigeixen altres elements de protecció, es col·locaran a l'obra seguint els criteris establerts per la legislació vigent, reflectint-los al Pla de Seguretat i condicions de Salut que ha de realitzar l'empresa constructora. (Art. 7 R.D. 1627/1997)

XARXA D'ABASTIMENT D'AIGUA I GAS

4.- SISTEMES DE PROTECCIÓ COL·LECTIVA I SENYALITZACIÓ.

Les proteccions col·lectives referenciades en les normes de seguretat estaran constituïdes per:

- Tanques de vianants, de 90 cm. d'alt;

Sempre que les condicions de treball exigeixin altres elements de protecció, es col·locaran a l'obra seguint els criteris establerts per la legislació vigent, reflectint-los en el Pla de Seguretat i condicions de Salut que ha de realitzar l'empresa constructora. (Art. 7 RD 1627/1997)


Senyalització de seguretat viària, segons el codi de circulació, conforme a la normativa ressenyada en aquesta activitat:

- Senyal de perill indefinit.
- Senyal de perill d'obres.
- Senyal de limitació de velocitat.
- Senyal de prohibit avançar.
- Senyal de final de prohibició.
- Senyal manual de "stop" i "direcció obligatòria".
- Balisament llampegant per a la seguretat de la conducció nocturna.



Senyalització de seguretat en el Treball, segons el RD 485/1997, de 14 d'abril, conforme a la normativa ressenyada en aquesta activitat:

- Senyal d'advertència de caiguda a diferent nivell.
- Senyal d'advertència de risc elèctric.
- Senyal de prohibit el pas als vianants .
- Senyal de protecció individual obligatòria contra caigudes.
- Senyal de protecció obligatòria del cap.
- Senyal de protecció obligatòria de l'oïda.
- Senyal de protecció obligatòria dels peus.
- Senyal de protecció obligatòria de les mans.
- Senyal de protecció obligatòria del cos.



Sempre que les condicions de treball exigeixin altres elements de senyalització, es col·locaran a l'obra seguint els criteris establerts per la legislació vigent (Reial Decret 485/1997, de 14 d'abril, Senyalització de seguretat i salut en el treball), reflectint-los en el Pla de Seguretat i condicions de Salut que ha de realitzar l'empresa constructora. (Art. 7 RD 1627/1997)

XARXA D'ABASTIMENT D'AIGUA I GAS

5.- RELACIÓ D'EQUIPS DE PROTECCIÓ INDIVIDUAL.

Els Equips de Protecció Individual seran, segons els treballs a desenvolupar els següents:

- Treballs d'excavació, transport mecànics i compactació (conductors):
 - Cascos.
 - Botes de seguretat.
 - Granota de treball.
 - Cinturó antivibratori (especialment en dúmpers de petita cilindrada).
 - Botes d'aigua de seguretat.
 - Impermeable.
- Treballs elevació i distribució de càrregues (conductors):
 - Cascos.
 - Botes de seguretat.
 - Granota de treball.
- Treballs en rases i pous (operaris):
 - Cascos.
 - Pantalla facial.
 - Botes de seguretat de cuir en llocs secs.
 - Botes d'aigua de seguretat en llocs humits.
 - Guants de lona i cuir (tipus americà).
 - Guants de neoprè (treballs d'obra)
 - Granota de treball.
 - Cinturó de seguretat anticaiguda, ancoratge mòbil.
 - Protecció auditiva (auriculars o taps).
 - Canelleres.
 - Armilla d'alta visibilitat.
 - Impermeable.
- Per als treballs d'obra (ajudes) :
 - Cascos de seguretat.
 - Guants de cuir i lona (tipus americà) o de neoprè.
 - Granota de treball.
 - Botes de cuir de seguretat.
 - Ulleres antiimpactes (en realitzar fregues).
 - Protecció de les oïdes (en realitzar fregues).
 - Mascareta amb filtre antipols (en realitzar fregues).
 - Cinturó de seguretat, si es calgués.

Sempre que les condicions de treball exigeixin altres elements de protecció, es dotarà als treballadors dels mateixos, reflectint-los en el Pla de Seguretat i condicions de Salut que ha de realitzar l'empresa constructora (Art.7 RD 1627/1997).

Els Equips de Protecció individual hauran de complir a cada moment els requisits establerts pel RD 773/1997, del 30 de maig; RD 1407/1192, del 20 de novembre, i les corresponents Normes UNE.

A cada moment l'empresa constructora haurà de complir amb la Llei de Prevenció de Riscos Laborals, Llei 31/1995, de 8 de novembre.

L'empresa constructora haurà de complir amb el Reial Decret 773/1997, de 30 de maig sobre Utilització d'Equips de protecció personal.

PAVIMENTS

1.- INTRODUCCIÓ.

1.1 Definició:

Element superficial que, aplicat a un terra, està destinat a millorar les seves propietats mecàniques i/o aspecte.

1.2 Tipus de paviments:

- asfàltic: revestiment de terres mitjançant una superposició de capes de distinta granulometria i tractament asfàltic.
- formigó: revestiment de terres mitjançant formigó en massa, amb o sense acabat superficial (remolinat, reglat, etc.).
- peces rígides: revestiment de terres amb plaques, taulells, lloses, llambordes, etc. dels següents materials: pedra natural o artificial, ceràmica, ciment, terratzo, formigó, fusta, etc. Es poden col·locar de diferents formes:
 - sobre una base de sorra compactada.
 - sobre una base rígida de formigó.
 - sobre una estructura auxiliar.
- terra i àrids: terres formats amb terra, cudols rodats, cudols, etc.

1.3 Observacions generals:

Per a la construcció dels paviments es seguirà el següent procediment:

- Preparació del terreny.
- Execució de subbases i bases, en cas necessari.
- Col·locació o execució del propi paviment.

S'ha de considerar, abans de l'inici d'aquesta activitat, que ja hi ha instal·lades les tanques perimetrals de limitació de l'obra per a evitar l'entrada de personal aliè a la mateixa; les instal·lacions d'higiene i benestar, així com, també, les connexions provisionals d'aigua, telèfon i electricitat.

PAVIMENTS DE PECES RÍGIDES

1.- DEFINICIÓ I DESCRIPCIÓ.

1.1 Definició:

Element superficial que, aplicat a un terra , està destinat a millorar les seves propietats i/o aspecte.

1.2 Descripció:

Tipus de revestiments amb peces rígides:

- amb taulells de pedra, ceràmiques, de ciment, de terratzo, de formigó, de fosa, de xapa d'acer, etc.
- amb llistons (mosaic).
- amb taules (fusta).
- amb lloses de pedra.
- amb plaques de formigó.
- amb llambordes de pedra o de formigó.

Es poden col·locar de diferents formes:

- sobre una base de sorra compactada.
- sobre una base rígida de formigó.
- sobre una estructura auxiliar.

En la realització d'aquesta activitat constructiva, abans del seu inici, s'ha de garantir el subministrament dels elements necessaris per a la seva construcció.

Per a això, s'haurà de considerar una prèvia arplega de material solt o paletitzat a les respectives zones. Aquest arplega de material es transportarà i descarregarà mitjançant maquinària per a tal fi: camió, dúmper, camió grua, carretó elevador, etc.

Per a realitzar els paviments serà imprescindible considerar l'equip humà següent:

- conductors de maquinària i/o operadors de carretó elevador.
- operaris d'abocament del formigó.
- conductors de formigonera.
- enrajoladors.

També serà necessari tenir en compte els mitjans auxiliars necessaris per a dur a terme la realització dels paviments:

- Maquinària: camió, dúmper, piconadora, camió formigonera, formigonera pastera, dúmper de petita cilindrada per a transport auxiliar, camió grua, carretó elevadora, serra circular, grup electrogen, etc.
- Útils i eines diversos.
- Connexió provisional d'aigua.
- Instal·lació elèctrica provisional.
- Instal·lacions d'higiene i benestar.

PAVIMENTS DE PECES RÍGIDES

2.- RELACIÓ DE RISCOS.

Segons s'especifica en l'apartat 2 dels articles 5 i 6 del Reial Decret 1627/97 de 24 d'octubre, pel qual s'estableixen les disposicions mínimes de seguretat i salut en les obres de construcció, realitzem a continuació una relació dels riscos més importants d'aquesta activitat.

En la relació de les causes dels accidents s'ha tingut en compte l'Annex II : Codis de la guia d'avaluació de riscos per a petites i mitjanes empreses editada pel Departament de Treball de la Generalitat de Catalunya, considerant a cada activitat només els riscos més importants, tant els propis d'aquesta activitat com dels elements auxiliars necessaris per a portar-la a terme.

En la confecció del Pla de Seguretat i Condicions de Salut, aquesta relació de riscos podrà modificar-se en funció de les característiques de l'obra i dels sistemes d'execució que aportació l'empresa constructora o empreses que intervinguin en el procés constructiu, segons disposa l'article 7 del R. D.1627/1997, de 24 d'octubre.

Tenint en compte l'article 15 de la Llei de Prevenció de Riscos Laborals l'empresari (constructor), en desenvolupar els seus principis d'acció preventiva (Pla de Seguretat i Condicions de Salut), haurà de considerar els riscos evitables amb les seves corresponents mesures preventives ; i en el cas de riscos que no es puguin evitar per la seva naturalesa, haurà de realitzar la seva avaluació, tenint en compte la probabilitat de la materialització del risc i la severitat del dany causat, establint les mesures preventives per a minorar aquests riscos.

<i>Riscos</i>
2.-Caigudes de persones al mateix nivell.
3.-Caigudes d'objectes per desplom
4.-Caiguda d'objectes per manipulació.
7.- Cops contra objectes per manipulació.
8.- Cops amb elements mòbils de màquines.
9.- Cops per objectes o eines.
10.-Projecció de fragments o partícules.
11.-Atrapaments per o entre objectes.
13.-Sobreesforços.
16.-Contactes elèctrics.
17.-Inhalació o ingestió de substàncies nocives.
18.-Contactes amb substàncies càustiques o corrosives
23.-Atropellaments, cops i topades amb o contra vehicles
24.-Accidents de trànsit.
26.-O. R.: manipulació de materials abrasius.

OBSERVACIONS:

- (8) Risc causat pel moviment d'elements mòbils de maquinària de formigonat.
- (11) En treballs de manutenció de càrregues paletitzades.
- (16) Risc específic en treballs de polit.
- (18) Risc causat pel contacte de la pell amb el formigó i/o morter.
- (26) Risc causat per la manipulació de peces per a pavimentar

PAVIMENTS DE PECES RÍGIDES

3.- NORMA DE SEGURETAT.

POSADA AL PUNT DE L'OBRA PER A REALITZAR AQUESTA ACTIVITAT

- Es garantirà el subministrament de material als diferents talls mitjançant camions, dúmpers, camions grua, camions formigonera, etc.
- Donats els treballs que es desenvolupen en l'activitat s'ha d'assegurar que ja estiguin instal·lats els serveis d'Higiene i Benestar per al personal de l'obra.

PROCÉS

- El personal encarregat de la realització dels paviments ha de conèixer els riscos específics i l'ús dels mitjans auxiliars necessaris per a realitzar-los amb la major seguretat possible.
- A l'interior de l'obra s'han de col·locar senyals de limitació de velocitat.
- El trànsit de camions, dúmpers, piconadores i estenedores al solar, serà dirigit per un cap (encarregat, capatàs).
- S'ha de procurar la mínima presència de treballadors al voltant de les màquines.
- Durant l'estès d'àrids per a les bases mitjançant camions s'ha de tindre la precaució en les maniobres marxa enrere, que seran auxiliades mitjançant un senyalitzador.
- En cas d'estès i anivellació dels àrids mitjançant motonivelladora, s'haurà de tenir la precaució que aquesta disposi de llums intermitents i clàxon, per a evitar atropellaments del personal auxiliar.
- S'ha de controlar el bon estat de fleixat dels materials paletitzats. Els fleixos s'han de tallar, perquè en cas de no fer-lo, aquests poden convertir-se en un "llaç" amb el que en entropessar es produeixin caigudes al mateix nivell.
- En la manipulació de materials s'hauran de considerar posicions ergonòmiques per a evitar cops, ferides i erosions.
- Per a evitar lumbàlgies es procurarà que en el transport manual de material no es realitzin sobreesforços.
- Es vetllarà a cada moment la bona qualitat dels aïllaments així com la correcta disposició d'interruptors diferencials i magnetotèrmics en el quadre de zona.
- És prohibit el connexionat de cables als quadros de subministrament d'energia sense les clavilles mascle-femella.
- Els operaris que realitzin la manipulació del material paletitzat hauran d'usar casc de seguretat, guants de cuir i lona (tipus americà), granota de treball i botes de cuir de seguretat.
- Durant la maniobra d'abocament de formigó amb la canaleta s'ha d'evitar el moviment incontrolat d'aquesta, per a això està serà guiada per un operari.
- El conductor del camió formigonera, durant l'abocament de formigó, ha d'estar atent a les instruccions de l'operari que guii l'abocament.
- L'operari que realitzi l'abocament del formigó haurà d'usar casc de seguretat, guants de neoprè, granota de treball i botes de goma de seguretat de canya alta.
- El tall de peces de paviment s'executarà en via humida per a evitar lesions als pulmons per treballar en ambients amb pols pneumoconiótics.
- El tall de peces de paviment en via seca amb serra de trepar es realitzarà situant-se el tallador a sotavent, per a evitar en la mesura que es pugui respirar els productes del tall en suspensió.
- En cas d'efectuar els talls amb l'esmoladora (radial) es tindrà molt en compte la projecció de partícules per aquest motiu, s'ha de fer en un lloc on el trànsit de personal sigui mínim, i sino és així, s'haurà d'apantallar la zona de tall.
- Les peces de paviment es transportaran i s'hissaran sobre palets convenientment encintats.
- Les peces de paviment soltes s'hauran d'hissar perfectament apilades a l'interior de jaulones de transport per a evitar accidents per vessament de la càrrega.
- Les peces s'hauran d'apilar correctament, dins de les caixes de subministrament i no s'obriran fins a al moment de la seva utilització.
- El conjunt apilat no es deixarà mai a menys de 2 metres de desnivells o talusos.
- Els sacs d'aglomerant es transportaran i s'hissaran perfectament apilats i fleixats o lligats sobre plataformes emplintades, fermament amarrades per a evitar vessaments.
- Les caixes o paquets de paviment mai s'han de disposar de manera que obstaculitzin les zones de circulació o treball.
- Quan estigui en fase de pavimentació un lloc de pas i comunicació intern de l'obra es tancarà l'accés, indicant-se itineraris alternatius mitjançant senyals de direcció obligatòria.
- Els operaris que realitzin el transport de material sec hauran d'usar casc de seguretat, guants de cuir i lona (tipus americà), granota de treball i botes de cuir de seguretat.
- Els operaris que manipulin morters, formigons, etc. hauran d'usar casc de seguretat, guants de neoprè o làtex, granota de treball, botes de goma de seguretat amb sola antilliscant.
- Els operaris que realitzin el tall de les peces hauran d'usar casc de seguretat, guants de cuir i lona (tipus americà), granota de treball, botes de cuir de seguretat, ulleres antiimpactes i quan calgui mascareta antipols.

- Els paquets de lames de fusta seran transportats per un mínim de dos homes, per a evitar accidents per descontrol de la càrrega i lumbàlgies.
- Als accessos a zones en fases d'entarimat, es senyalitzarà amb "prohibit el pas" amb un rètol de "superfície irregular", per a prevenir de caigudes al mateix nivell.
- Les màquines de fregar a utilitzar, estaran dotades de doble aïllament, per a evitar accidents per contacte amb energia elèctrica.
- Les polidores a utilitzar tindran el manillar de la manipulació control revestit de material aïllant de l'electricitat.
- Les operacions de manteniment i substitució d'escates s'efectuaran sempre amb la màquina "desconnectada de la xarxa elèctrica".

ELEMENTS AUXILIARS

En aquest apartat considerarem els elements auxiliars que s'utilitzaran en els treballs d'aquesta activitat, la normativa de seguretat dels diferents elements auxiliars s'especifica al final de la relació d'activitats constructives, complementant la norma d'aquesta activitat.

Camions i dúmpers de gran tonatge
 Serra circular
 Esmoladora angular
 Carretó elevador
 Formigonera pastera
 Grup electrogen
 Motobolquet
 Mototraïlla
 Piconadora
 Serra mecànica

Sempre que les condicions de treball exigeixin altres elements de protecció, es col·locaran a l'obra seguint els criteris establerts per la legislació vigent, reflectint-los en el Pla de Seguretat i condicions de Salut que ha de realitzar l'empresa constructora. (Art. 7 RD 1627/1997)

PAVIMENTS DE PECES RÍGIDES

4.- SISTEMES DE PROTECCIÓ COL-LECTIVA I SENYALITZACIÓ.

Les proteccions col·lectives referenciades en les normes de seguretat estaran constituïdes per:

- Tanques de vianants, de 90 cm.d'alt.
- Extintor de pols química seca o diòxid de carboni.

Sempre que les condicions de treball exigeixin altres elements de protecció, es col·locaran a l'obra seguint els criteris establerts per la legislació vigent, reflectint-los en el Pla de Seguretat i condicions de Salut que ha de realitzar l'empresa constructora. (Art. 7 RD 1627/1997)


Senyalització de seguretat viària, segons el codi de circulació, conforme a la normativa ressenyada en aquesta activitat:

- Senyal de perill indefinit.
- Senyal de limitació de velocitat.



Senyalització de seguretat en el Treball, segons el RD 485/1997, de 14 d'abril, conforme a la normativa ressenyada en aquesta activitat:

- Senyal de perill.
- Senyal d'advertència de risc d'ensopegar.
- Senyal d'advertència de risc elèctric.
- Senyal de prohibit el pas als vianants .
- Senyal de protecció obligatòria del cap.
- Senyal de protecció obligatòria dels peus.
- Senyal de protecció obligatòria de les mans.
- Senyal de protecció obligatòria del cos.
- Senyal de protecció obligatòria de la vista.
- Senyal de protecció obligatòria de les vies respiratòries.
- Senyal de protecció obligatòria de la cara.



Sempre que les condicions de treball exigeixin altres elements de senyalització, es col·locaran a l'obra seguint els criteris establerts per la legislació vigent (Reial Decret 485/1997, de 14 d'abril, Senyalització de seguretat i salut en el treball), reflectint-los en el Pla de Seguretat i condicions de Salut que ha de realitzar l'empresa constructora. (Art. 7 RD 1627/1997)

PAVIMENTS DE PECES RÍGIDES

5.- RELACIÓ D'EQUIPS DE PROTECCIÓ INDIVIDUAL.

Els Equips de Protecció Individual seran, segons els treballs a desenvolupar els següents:

- Treballs de transport (conductors):
 - Cascos de seguretat.
 - Botes de seguretat.
 - Granota de treball.
 - Cinturó antivibratori (especialment en dúmpers de petita cilindrada).
- Per als treballs amb morters i formigons:
 - Cascos de seguretat.
 - Guants de goma (neoprè).
 - Granota de treball.
 - Botes de goma de seguretat.
- Per als treballs de col·locació paviment :
 - Cascos de seguretat.
 - Guants de cuir i lona (tipus americà).
 - Granota de treball.
 - Botes de cuir de seguretat.
 - Genolleres.
 - Ulleres antiimpactes o pantalles facials de metacrilat, en els casos de tall de paviments rígids.
 - Mascareta antipols, en els casos de tall de paviments rígids.

Sempre que les condicions de treball exigeixin altres elements de protecció, es dotarà als treballadors dels mateixos, reflectint-los en el Pla de Seguretat i condicions de Salut que ha de realitzar l'empresa constructora (Art.7 RD 1627/1997).

Els Equips de Protecció individual hauran de complir a cada moment els requisits establerts pel RD 773/1997, del 30 de maig; RD 1407/1192, del 20 de novembre, i les corresponents Normes UNE.

A cada moment l'empresa constructora haurà de complir amb la Llei de Prevenció de Riscos Laborals, Llei 31/1995, de 8 de novembre.

L'empresa constructora haurà de complir amb el Reial Decret 773/1997, de 30 de maig sobre Utilització d'Equips de protecció personal.

JARDINERIA I MOBILIARI URBÀ

1.- INTRODUCCIÓ.

1.1 Definició:

Conjunt d'elements que milloren la qualitat ambiental i el benestar dels ciutadans.

1.2 Tipus:

- jardineria.
- mobiliari urbà.

1.3 Observacions generals:

En aquest capítol considerem la jardineria com a culminació d'un procés d'activitats, que s'han d'haver realitzat anteriorment:

- preparació del terreny: neteja i desbrossament, terraplens, desmunts, contenció.
- sanejament: clavegueram, etc.
- instal·lacions d'abastiment: aigua, electricitat, etc.
- pavimentació: asfàltica, peces rígides, etc.

En aquest capítol considerem, també, la recepció, arplega, transport i col·locació del diferent mobiliari urbà.

S'ha de considerar, abans de l'inici d'aquesta activitat, que ja hi ha instal·lades les tanques perimetrals de limitació de l'obra per a evitar l'entrada de personal aliè a la mateixa; les instal·lacions d'higiene i benestar, així com, també, les connexions provisionals aigua, telèfon i electricitat.

MOBILIARI URBÀ

1.- DEFINICIÓ I DESCRIPCIÓ.

1.1 Definició:

Conjunt d'elements que es col·loquen en les vies urbanes, places i zones verdes amb la finalitat d'oferir diferents serveis, orientats a l'ús i a que gaudeixi la població urbana.

1.2 Descripció:

El mobiliari urbà comprén la col·locació de bancs, papereres, fonts, elements publicitaris, marquesines, cabines prefabricades sanitàries, cabines de telèfon, jocs infantils, tanques, aparcament de bicicletes, parquímetre, etc.

Per a realitzar la jardineria i col·locació del mobiliari urbà serà imprescindible considerar l'equip humà següent:

- obrers.
- peons.
- conductors de maquinària.

També serà necessari tenir en compte els mitjans auxiliars necessaris per a dur a terme la realització dels paviments:

- Maquinària: camió grua, etc.
- Útils i eines diversos.
- Connexió provisional d'aigua.
- Instal·lació elèctrica provisional.
- Instal·lacions d'higiene i benestar.

MOBILIARI URBÀ

2.- RELACIÓ DE RISCOS.

Segons s'especifica en l'apartat 2 dels articles 5 i 6 del Reial Decret 1627/97 de 24 d'octubre, pel qual s'estableixen les disposicions mínimes de seguretat i salut en les obres de construcció, realitzem a continuació una relació dels riscos més importants d'aquesta activitat.

En la relació de les causes dels accidents s'ha tingut en compte l'Annex II : Codis de la guia d'avaluació de riscos per a petites i mitjanes empreses editada pel Departament de Treball de la Generalitat de Catalunya, considerant a cada activitat només els riscos més importants, tant els propis d'aquesta activitat com dels elements auxiliars necessaris per a portar-la a terme.

En la confecció del Pla de Seguretat i Condicions de Salut, aquesta relació de riscos podrà modificar-se en funció de les característiques de l'obra i dels sistemes d'execució que aportació l'empresa constructora o empreses que intervinguin en el procés constructiu, segons disposa l'article 7 del R. D. 1627/1997, de 24 d'octubre.

Tenint en compte l'article 15 de la Llei de Prevenció de Riscos Laborals l'empresari (constructor), en desenvolupar els seus principis d'acció preventiva (Pla de Seguretat i Condicions de Salut), haurà de considerar els riscos evitables amb les seves corresponents mesures preventives ; i en el cas de riscos que no es puguin evitar per la seva naturalesa, haurà de realitzar la seva avaluació, tenint en compte la probabilitat de la materialització del risc i la severitat del dany causat, establint les mesures preventives per a minorar aquests riscos.

<u>Riscos</u>
1.-Caigudes de persones a diferent nivell.
2.-Caigudes de persones al mateix nivell.
3.-Caiguda d'objectes per desplom.
4.-Caiguda d'objectes per manipulació.
7.- Cops contra objectes immòbils.
8.- Cops i contactes amb elements mòbils de la màquina.
9.- Cops per objectes o eines.
10.-Projecció de fragments o partícules.
11.-Atrapaments per o entre objectes.
13.-Sobreesforços.
23.-Atropellaments, cops i topades amb o contra vehicles.
24.-Accidents de trànsit.

MOBILIARI URBÀ

3.- NORMA DE SEGURETAT.

POSADA AL PUNT DE L'OBRA PER A REALITZAR AQUESTA ACTIVITAT

- Donats els treballs que es desenvolupen en l'activitat s'ha d'assegurar que ja estiguin instal·lats els serveis d'Higiene i Benestar per al personal de l'obra.

PROCÉS

- El personal encarregat de la col·locació del mobiliari urbà ha de conèixer els riscos específics i l'ús dels mitjans auxiliars necessaris per a realitzar-los amb la major seguretat possible.
- En la manipulació de materials s'hauran de considerar posicions ergonòmiques per a evitar cops, ferides i erosions.
- L'hissat de material s'ha de realitzar mitjançant eslingues de teixit.
- Per a realitzar l'eslingat:
 - S'ha de vetllar per a què les eslingues estiguin ben muntades.
 - S'ha d'assegurar la resistència dels punts d'enganxall.
 - Les eslingues s'hauran de conservar en perfecte estat. No deixar-les a la intempèrie, ni deixar-les al terra.
- S'han de prendre totes les precaucions a fi d'evitar la caiguda d'objectes durant el transport.
- S'han de tesar les eslingues una vegada enganxada la càrrega.
- En iniciar l'hissat, s'ha d'elevat lleugerament la càrrega per a permetre que adquireixi la seva posició d'equilibri.
- S'ha de comprovar que les eslingues de teixit estiguin ben fixades i que els ramals estiguin estesos de la mateixa manera.
- Si la càrrega no es troba ben lligada o ben equilibrada, s'ha de depositar sobre el terra i tornar-se a lligar correctament.
- Si quan s'inicia l'hissat s'observa dificultat en l'elevació de la càrrega, no insistir en això i comprovar qual pot ser la causa.
- No subjectar mai les eslingues al moment de posar-les en tensió, a fi d'evitar que les mans romanguin agafades entre la càrrega i les eslingues.
- Quan la grua està estacionada i ha de realitzar el moviment d'elevació i distribució, abans de realitzar la distribució ha d'elevat la càrrega 3 metres, aproximadament, per damunt de qualsevol obstacle.
- En el cas que la grua s'hagi de desplaçar i el recorregut sigui prou llarg, s'ha de realitzar el desplaçament de la màquina amb la càrrega a poca altura i a marxa moderada.
- En cas de desplaçament, el maquinista ha de tenir a cada moment visió de la càrrega.
- S'ha d'assegurar que la càrrega no colpejarà amb cap obstacle en adquirir la seva posició d'equilibri.
- S'ha de procurar que la càrrega estigui el menor temps possible suspesa, descendant-la a arran de terra o al seu lloc de col·locació.
- No s'ha de deixar, sota cap concepte, una càrrega suspesa damunt d'una zona de pas o treball.
- S'ha de procurar no depositar les càrregues en zones de circulació.
- S'ha de vigilar no agafar les eslingues en depositar la càrrega.
- S'ha de comprovar l'estabilitat de la càrrega al terra, afluixant una mica les eslingues.
- Els treballs de hissat, desplaçament, arreplega o col·locació, ha de ser auxiliat per una persona que conegui els senyals de comandament de la grua.
- Els operaris que realitzin el transport i col·locació hauran d'usar casc de seguretat, guants de cuir i lona (tipus americà), granota de treball i botes de cuir de seguretat.
- En el cas d'utilització de eines manuals en què es generi projecció de partícules, s'han d'utilitzar ulleres de protecció contra impactes mecànics.

El grup compressor haurà d'estar insonoritzat, així com també el martell pneumàtic. En cas que això no sigui possible, l'operari haurà d'utilitzar equip bde protecció individual (auriculars o taps).

ELEMENTS AUXILIARS

En aquest apartat considerarem els elements auxiliars que s'utilitzaran en els treballs d'aquesta activitat, la normativa de seguretat dels diferents elements auxiliars s'especifica al final de la relació d'activitats constructives, complementant la norma d'aquesta activitat.

Escales de mà
Camions i dúmpers de gran tonatge
Esmoladora angular
Martell pneumàtic
Camió grua

Sempre que les condicions de treball exigeixin altres elements de protecció, es col·locaran a l'obra seguint els criteris establerts per la legislació vigent, reflectint-los en el Pla de Seguretat i condicions de Salut que ha de realitzar l'empresa constructora. (Art. 7 RD 1627/1997)

MOBILIARI URBÀ

4.- SISTEMES DE PROTECCIÓ COL·LECTIVA I SENYALITZACIÓ.

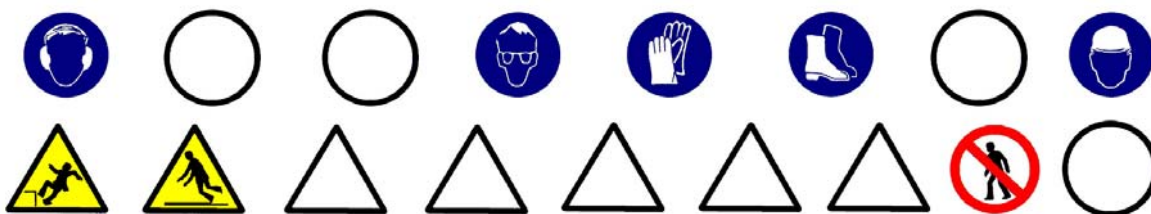
Les proteccions col·lectives referenciades en les normes de seguretat estaran constituïdes per:

- Tanques de vianants, de 90 cm. d'alt.

Sempre que les condicions de treball exigeixin altres elements de protecció, es col·locaran a l'obra seguint els criteris establerts per la legislació vigent, reflectint-los en el Pla de Seguretat i condicions de Salut que ha de realitzar l'empresa constructora.(Art. 7 RD 1627/1997)

Senyalització de seguretat en el Treball, segons el RD 485/1997, de 14 d'abril, conforme a la normativa ressenyada en aquesta activitat:

- Senyal d'advertència de caiguda a diferent nivell.
- Senyal d'advertència de risc d'ensopegar.
- Senyal de prohibit el pas als vianants .
- Senyal de protecció obligatòria del cap.
- Senyal de protecció obligatòria de la vista.
- Senyal de protecció obligatòria de l'oïda.
- Senyal de protecció obligatòria dels peus.
- Senyal de protecció obligatòria de les mans.
- Senyal de protecció obligatòria del cos.



Sempre que les condicions de treball exigeixin altres elements de senyalització, es col·locaran a l'obra seguint els criteris establerts per la legislació vigent (Reial Decret 485/1997, de 14 d'abril, Senyalització de seguretat i salut en el treball), reflectint-los en el Pla de Seguretat i condicions de Salut que ha de realitzar l'empresa constructora. (Art. 7 RD 1627/1997)

MOBILIARI URBÀ

5.- RELACIÓ D'EQUIPS DE PROTECCIÓ INDIVIDUAL.

Els Equips de Protecció Individual seran, segons els treballs a desenvolupar els següents:

- Treballs de transport (conductors):
 - Cascos de seguretat.
 - Botes de seguretat.
 - Granota de treball.

- Treballs de transport manual i col·locació :
 - Cascos de seguretat.
 - Guants de cuir i lona (tipus americà).
 - Granota de treball.
 - Botes de cuir de seguretat.
 - Ulleres antiimpactes.
 - Protecció auditiva (auriculars o taps).

Sempre que les condicions de treball exigeixin altres elements de protecció, es dotarà als treballadors dels mateixos, reflectint-los en el Pla de Seguretat i condicions de Salut que ha de realitzar l'empresa constructora (Art. 7 RD 1627/1997).

Els Equips de Protecció individual hauran de complir a cada moment els requisits establerts pel RD 773/1997, del 30 de maig; RD 1407/1192, del 20 de novembre, i les corresponents Normes UNE.

A cada moment l'empresa constructora haurà de complir amb la Llei de Prevenció de Riscos Laborals, Llei 31/1995, de 8 de novembre.

L'empresa constructora haurà de complir amb el Reial Decret 773/1997, de 30 de maig sobre Utilització d'Equips de protecció personal.

ELEMENTS AUXILIARS

CAMIONS I DÚMPERS

- S'ha de vetllar perquè els camions hagin passat la ITV reglamentària.
- Els conductors de camions i dúmpers hauran d'estar en possessió del corresponent permís de conducció per al vehicle que condueixen.
- Quan s'hagi acabada l'operació de càrrega de terres en el camió o dúmper, i abans d'iniciar-se el transport, s'hauran de cobrir aquestes amb una lona.
- En bascular en abocadors i en proximitats de rases o si s'ha de parar en rampes d'accés, s'hauran d'utilitzar topalls o falques que impedeixin el recorregut marxa enrere, a més de tenir accionat el fre d'estacionament.
- A cada moment, s'ha de respectar la senyalització de l'obra, el codi de circulació i les ordres dels senyalitzadors autoritzats. Sempre, s'haurà de donar preferència de pas a les unitats carregades.
- S'ha de triar el dúmper o camió adequat per a la càrrega a transportar.
- S'ha de parar esment al tipus, utilització i manteniment dels pneumàtics.
- S'han de respectar, a cada moment, les indicacions del conductor de la màquina de càrrega.
- Abans d'alçar la caixa basculant, s'ha d'assegurar de l'absència d'obstacles aeris i de què la plataforma estigui plana i sensiblement horitzontal.
- Totes aquestes màquines hauran d'estar dotades de clàxon i llum de marxa enrere, efectuant les maniobres sense brusquedat i anunciant-les prèviament.
- En tots els treballs, el conductor haurà d'estar qualificat i haurà d'usar casc de seguretat quan sorti de la cabina.
- Durant els treballs de càrrega i descàrrega no hauran de romandre cap persona a prop de la maquinària, evitant la permanència d'operaris sobre el basculant.
- Durant les operacions de càrrega i descàrrega de la caixa basculant :
 - El conductor s'ha de quedar a la cabina, sempre que aquesta disposi de visera protectora.
 - S'ha d'assegurar que la caixa basculant pugi dreta durant la descàrrega i que la càrrega estarà equilibrada quan es carregui.
 - S'han de respectar les instruccions del guia en la descàrrega.
 - Sempre que la maquinària es trobi a la cresta d'un talús es respectarà la distància de seguretat.
 - Si el bolquet és articulats, s'ha de mantenir en línia.
 - Si la caixa basculant té portes posteriors, s'han de respectar les consignes pròpies a cada tipus d'obertura, tancament i bloqueig de les portes.
- Després de la descàrrega de la caixa basculant:
 - No s'ha de posar en marxa la màquina fins que s'hagi assegurat que la caixa basculant està totalment baixada.

EXCAVADORA AMB CULLERA BIVALVA

- No es situarà la màquina al costat de la vorera de la zona a excavar.
- No es realitzaran moviments bruscos, ni en soltar la cullera ni a l'hissar-la, per a no minvar la capacitat dels cables.
- Quan estigui excavant la maquinària ha d'estar immobilitzada, amb els frens ficats.
- Els productes de l'excavació es descarregaran en llocs concrets o directament al camió o dúmper.
- No s'ha de treballar en terrenys en pendent pronunciat a menys que sigui absolutament necessari.
- Els cables es mantindran nets, engreixats i lubricats adequadament. Es canviarà el cable quan:
 - aquest present punts de picadura amb oxidació avançada.
 - present deformacions permanents per xafada, duplicitats, allargament, etc.
 - s'observin esquerdes.
 - existeixin lliscament del cable respecte als terminals.
 - quan el nombre dels seus fils d'aram estigui trencat en una proporció superior al 20% del total.

CARREGADORA

- S'ha d'utilitzar la carregadora adequada al treball a realitzar. Utilitzar erugues en terrenys i, per a materials durs, emprar carregadores sobre pneumàtics en terrenys durs i abrasius per a materials solts.
- S'ha d'utilitzar l'equip adequat. Per a carregar roca, col·locar la cullera de roca. Els materials molt densos precisen cullerots més petits .
- Les carregadores són per a carregar, mai per a excavar.
- Excepte en emergències, no s'usarà el casset o un altre element accessori per a frenar.
- Cada carregadora està dissenyada per a una càrrega determinada, no s'ha de sobrepassar el límit màxim de pes per a evitar riscs.

- És imprescindible el tesa de les cadenes o la comprovació de la pressió dels pneumàtics.
- No s'han de transportar passatgers ni s'ha d'emprar la cullera per a elevar persones.
- Quan es treballi en la proximitat de desnivells o zones perilloses, és indispensable col·locar balises de forma visible als límits de la zona d'evolució.
- No es treballarà mai, sota les sortides del desmunt (front d'avanç de l'excavació), eliminant aquests amb el braç de la màquina.
- Si la feina d'una carregadora amb pala giratòria s'efectua prop d'obstacles fixos, s'ha d'abalisar la zona d'evolució de la màquina per a evitar l'accés a la mateixa de persones ja que la part giratòria de la pala pot xocar amb qualsevol persona que estigui situada entre la màquina i l'obstacle, xafant-la.
- Les carregadores són susceptibles d'utilitzar diversos accessoris. S'ha d'utilitzar l'adequat al treball a realitzar. Quan es canvia d'accessori, s'ha de seguir escrupolosament el procés indicat pel fabricant, guardant els accessoris no utilitzats en llocs apropiats i seguint les instruccions.
- Abans d'efectuar qualsevol tipus de reparació sota el casset, s'han de col·locar topalls o elements de bloqueig per a impedir la seva caiguda.
- No s'ha de pujar un pendent en marxa enrere amb el cullerot ple. Aquest ha de circular sempre cap a davant.
- El maquinista que condueixi la carregadora haurà d'estar qualificat i anar proveït de casc de seguretat, calçat antilliscant i cinturó antivibratori.
- En les zones de càrrega s'ha de:
 - evitar el socavat.
 - aturar la feina quan es descobreixi una banda senyalitzadora o rasetes ceràmiques que avisin de la presència de cables o canalitzacions soterrades.
 - coordinar les seves maniobres amb els operadors conductors de bolquets, camions i dúmpers.
 - utilitzar el clàxon en situacions que així ho requereixin.
 - equilibrar la càrrega en la caixa basculant del bolquet.

MOTOBOLQUET

- Quan es baixi per rampes, la màquina ha de circular marxa enrere, lentament i evitant frenades brusques.
- Quan es deixi estacionat el vehicle s'ha de parar el motor, emprar el fre de mà i, si es troben en pendent, s'hauran de calçar les rodes.
- A la descàrrega del dúmper al costat de terraplens, rases, talusos, pous, s'haurà de col·locar un tauler que impedeixi l'avanç del dúmper més enllà d'una distància prudencial a la vorera del desnivell.
- A la càrrega del material a la caixa s'haurà de tenir present la capacitat màxima de la mateixa, i és prohibit el transport d'objectes que sortin de la vorera de la caixa.
- Al motobolquet i només ha d'anar el conductor, i és prohibit d'usar-lo com a transport per al personal.
- La càrrega situada al bolquet mai dificultarà la visió del conductor.
- El conductor del dúmper utilitzarà cinturó antivibratori.
- No s'ha de circular amb el motobolquet i per rampes superiors al 20% en terrenys humits o al 30% en terrenys secs.

MOTOTRAÏLLA

- Durant la càrrega s'han de:
 - coordinar les maniobres del vehicle tractor i la traïlla.
 - mantenir la traïlla en línia amb el vehicle tractor.
 - no fer patinar les rodes.
 - quan es desplaci, eviti velocitats excessives en corbes tancades i en descensos.
 - evitar la conducció amb estirades.

RETROCARREGADORA

- Totes les normes de seguretat i condicions de salut referides a la utilització, conservació i manteniment de les carregadores i excavadores (retroexcavadores) són vàlides per a aquesta màquina depenent de l'equip amb què treballi a cada moment.

SERRA MECÀNICA

- S'ha d'assegurar, abans d'iniciar els treballs, que el protector estigui ben instal·lat.
- L'operari ha d'utilitzar protecció facial mitjançant pantalla de metacrilat o de xarxa metàl·lica.
- L'operari haurà d'utilitzar auriculars o taps per a evitar lesions pel soroll.
- S'instal·laran senyals de seguretat que indiquin: el risc de soroll, ús de protectors auditius, ús dels resguards de seguretat de la màquina a cada moment i ús de pantalla facial.

- Abans d'iniciar la feina s'ha d'assegurar que la serra es connecti amb el circuit de terra, o si no n'hi ha.
- No s'ha d'abandonar mai la serra mentre estigui connectada.
- L'operari que manipuli la serra haurà d'usar casc de seguretat, granota de treball, botes de seguretat de couro, guants de couro, pantalla facial i protectors auditius.

OXITALLADA

- El subministrament i transport intern d'obra de les ampolles de gasos líquats s'efectuarà sobre les següents condicions :
 - Hauran d'estar protegides les vàlvules de tall amb la corresponent caperutxa protectora.
 - No es barrejaran les bombones de gasos diferents.
 - Les bombones s'hauran de transportar en batees engabiades en posició vertical i lligades.
- S'ha de prohibir que les bombones de gasos líquats romanguin exposades al sol de manera perllongada.
- S'han d'usar les bombones de gasos líquats en posició vertical.
- S'ha de prohibir l'abandonament de les bombones després del seu ús.
- Les bombones de gasos líquats s'arreglaran en llocs d'emmagatzemament tot i destriant les buides de les que estiguin plenes.
- El magatzem de gasos líquats s'ubicarà a l'exterior de l'obra, amb ventilació constant i directa.
- Es senyalitzarà les entrades al magatzem amb el senyal de perill explosió i prohibit fumar.
- Es controlarà que el bufador quedi completament apagat una vegada finalitzada la feina.
- S'ha de comprovar que hi hagi les vàlvules antirretrocés de flama.
- S'ha de vigilar que no hi hagi fuites de gas en les mànegues d'alimentació.
- A tots els operaris de l'oxitallada han de conèixer la següent normativa :
 - Utilitzar sempre els carros portabombones per a realitzar la feina amb major seguretat i comoditat.
 - S'ha d'evitar que es colpegin les ampolles o que puguin caure des d'altura per eliminar possibilitats d'accidents.
 - L'operari ha d'usar casc de polietilè (per a desplaçaments per l'obra), elm de soldador (casc + careta de protecció) o pantalla de protecció de sustentació manual, guants de couro, manegues de couro, polaines de couro, davantal de couro i botes de seguretat.
 - No s'han d'inclinar les bombones d'acetilè per a esgotar-les.
 - No s'han d'utilitzar les bombones d'oxigen tombades.
 - Abans d'encendre l'encenedor s'ha de comprovar que estiguin ben fetes les connexions de les mànegues i aquestes estiguin en perfecte estat .
 - Abans d'encendre l'encenedor s'ha de comprovar que estiguin instal·lades les vàlvules antirretrocés, per a evitar possibles retrocessos de flama.
 - Per a comprovar que a les mànegues s'han de submergir, aquestes, sotapressió a recipient amb aigua.
 - No s'ha d'abandonar el carro portabombones en absència perllongada, s'ha de tancar el pas de gas i portar el carro a un lloc segur.
 - S'ha d'obrir sempre el pas de gas mitjançant la clau apropiada.
 - S'ha d'evitar focs a l'entorn de les ampolles de gasos líquats.
 - No depositar l'encenedor al terra.
 - S'ha d'assegurar que la trajectòria de la mànega sigui el més curta possible.
 - Les mànegues d'aquests dos gasos s'han d'unir entre si mitjançant cinta adhesiva.
 - S'han d'utilitzar mànegues de colors diferents per a cada gas (oxigen color blau, acetilè color vermell)
 - No s'ha d'emprar acetilè per a soldar o tallar materials que continguin coure; per poc que contingui serà suficient perquè es produeixi una reacció química i es formi un compost explosiu.
 - En cas d'utilització de l'encenedor per desprendre pintures l'operari haurà d'usar mascareta protectora amb filtres químics específics per als productes que es van a cremar.
 - En cas de soldar o tallar elements pintats s'ha de fer a l'aire lliure o en un local ben ventilat.
 - Una vegada utilitzades les mànegues s'han d'arreglar als carretons, així es realitzarà la feina d'una forma més còmoda, ordenada i per tant segura.
 - És prohibit de fumar mentre es solda, es talla, es manipuli encenedors o bombones. Tampoc s'ha de fumar al magatzem de bombones.

ESCALES DE MÀ

- A les escales de fusta el travesser ha de ser d'una sola peça i els esgraons han d'anar acoblats.
- En cas de pintar-se l'escales de fusta, s'ha de fer mitjançant vernís transparent.
- No han de superar altures superiors a 5 metres.
- Per a altures entre 5 i 7 metres s'hauran d'utilitzar travessers reforçats en el seu centre.
- Per a altures superiors a 7 metres s'han d'utilitzar escales especials.
- Han de disposar de dispositius antilliscants a la seva base o ganxos de subjecció al capdavant.
- L'escala haurà de sobrepassar, en qualsevol cas, la distància d'un 1 metre el punt de desembarcament.

- L'ascens o descens per l'escala s'ha de realitzar de front a aquesta.

GRUP COMPRESSOR

- El grup compressor s'instal·larà a l'obra en la zona assignada per la direcció de l'obra.
- L'arrossegament directe per a la ubicació del compressor, pels operaris, es realitzarà a una distància mai inferior als dos metres de talls i talusos, en prevenció de riscos d'esllavissades .
- El transport en suspensió amb una grua es realitzarà eslingat per quatre punts de tal manera que es garanteixi la seva estabilitat. I el transport dins de la caixa de camió es realitzarà completament immobilitzat, calçant-la i lligant-la per a evitar moviments.
- El grup compressor haurà d'estar insonoritzat. En cas que això no sigui possible, l'operari haurà d'utilitzar l'equip de protecció individual (auriculars o taps).
- Les carcasses protectores del compressor estaran sempre instal·lades i en posició de tancat en prevenció de possibles atrapaments o per evitar l'emissió de soroll. En cas de l'exposició del compressor a altes temperatures ambientals s'ha de col·locar sota un ombràcul.
- S'instal·laran senyals de seguretat que indiquin: el risc de soroll, ús de protectors auditius, ús dels resguards de seguretat de la màquina en tot moment.
- Els compressors a utilitzar a l'obra s'ubicaran a una distància mínima no inferior a 15 metres dels martells, vibradors o una altra Maquinària a la que es connecti.
- Les mànegues a utilitzar a l'obra han d'estar en perfectes condicions, així com els mecanismes de connexió tindran el seu corresponent estanquitat.
- És prohibit d'usar la mànega de pressió per a neteja de la roba de treball.

MARTELL PNEUMÀTIC

- El martell pneumàtic haurà d'estar insonoritzat. En cas que no sigui possible, l'operari haurà d'utilitzar equip de protecció individual (auriculars o taps).
- S'instal·laran senyals de seguretat que indiquin: el risc de soroll, ús de protectors auditius, ús dels resguards de seguretat de la màquina en tot moment, ús de mascaretes i ulleres.
- Els compressors a utilitzar a l'obra s'ubicaran a una distància mínima no inferior a 15 metres dels martells.
- Les mànegues a utilitzar a l'obra han d'estar en perfectes condicions, així com els mecanismes de connexió tindran el seu corresponent estanquitat.
- És prohibit d'usar la mànega de pressió per a neteja de la roba de treball.
- Abans d'accionar el martell pneumàtic s'ha d'assegurar que estigui lligat el punter.
- S'ha de substituir el punter en el cas que s'observi deterioració o desgast d'aquest.
- No s'ha d'abandonar mai el martell mentre estigui connectat al circuit de pressió.
- No s'ha de deixar, sota cap concepte, el martell pneumàtic clavat al terra.
- L'operari que manipuli el martell pneumàtic haurà d'usar casc de seguretat, davantal, granota de treball, botes de seguretat, guants de cuir, i si escau, ulleres antipacte, mascareta antipols i protectors auditius.

EXCAVADORA (RETROEXCAVADORA)

- S'ha d'utilitzar l'excavadora adequada al treball a realitzar. Utilitzar erugues en terrenys tous, per a materials durs i trajectes curts sense desplaçament. Utilitzar excavadores sobre pneumàtics en terrenys durs i abrasius per a materials solts i trajectes llargs o de continu desplaçament.
- S'ha d'utilitzar per a cada treball (excavació, càrrega) l'equip adequat.
- A causa de la seva gran esveltesa i envergadura, aquestes màquines són molt propícies al risc de bolcada, per això s'han d'aplicar per a la realització de tota classe de treballs, assegurant la immobilitat del conjunt, els gats d'estabilització, dels quals disposen.
- Les excavadores no han de circular per pendents superiors al 20% en terrenys humits i 30% en terrenys secs però lliscants.
- No s'ha d'eleva ni girar l'equip brusquement, o frenar de sobte, així com treballar en pendents.
- És prohibit l'oscil·lació del cullerot quan es realitzin els moviments d'elevació, gir i translació per a evitar sobrecàrregues que provoquin la inestabilitat de la màquina.
- Durant els treballs amb equip retro, és necessari retrocedir la màquina quan la cullera comença a excavar per sota del xassís.
- La cullera no s'ha d'usar mai per a colpejar roques, especialment si es troben mig despreses.
- En carregar el material en els camions o dúmpers, la cullera mai ha de passar per damunt de la cabina del conductor.
- Quan es realitzi la càrrega, el conductor del camió o dúmper s'ha de quedar dins de la cabina si aquesta està protegida antiimpactes (cabina integral de seguretat). En cas de no tenir cabina o que aquesta no

estigui protegida contra impactes el conductor s'haurà de quedar fora, allunyat de l'abast de la possible pèrdua de material i en un punt de bona visibilitat perquè pugui actuar de guia.

- Sempre que es canviïn els accessoris s'ha d'assegurar que el braç estigui baixat i parat.
- Quan sigui necessari treballar amb el braç alçat, en algunes operacions de manteniment per exemple, s'han d'utilitzar puntals per a evitar que bolqui la màquina.
- Als treballs en rases és necessari que es coordini la feina de l'excavadora amb l'estrebació de seguretat per a impedir esfondraments de terres que puguin atrapar al personal que treballa en el fons i/o que puguin arrossegar la màquina.
- En els zones d'excavació i càrrega s'ha de:
 - detenir la feina quan es descobreixi una banda senyalitzadora o rasetes ceràmiques que avisin de la presència de cables o canalitzacions soterrades.
 - coordinar les seves maniobres amb els operadors conductors de bolquets, camions i/o dúmpers.
 - utilitzar el clàxon en situacions que així ho requereixin.
 - equilibrar la càrrega en la caixa basculant del bolquet, camió i/o dúmper.

PLANTA DE FORMIGÓ

- Abans d'instal·lar la planta de formigó s'ha de preparar el terreny donant-li un cert vessament.
- A la planta de formigó s'ha de procurar de què totes les escales i plataformes d'accés tinguin les seves baranes de seguretat.
- L'accés a la part superior als sitges, per a la revisió de les vàlvules, ha d'estar protegit, en tot moment, del risc de caiguda a diferent nivell.
- Es garantirà, mitjançant punts de llum exterior, la il·luminació de la planta.
- Si el subministrament de formigó fresc al tall es realitza mitjançant camions formigonera s'hauran de senyalitzar els camins d'accés i és prohibit la neteja de la cisterna del camió a l'interior de l'obra.
- Si el subministrament del formigó fresc es realitza mitjançant bombeig s'hauran d'ancorar els conductes per a evitar moviments que puguin deteriorar les conduccions, així com netejar els conductes una vegada acabat el procés de formigonat de cada jornada.
- El subministrament elèctric es realitzarà mitjançant un quadre de zona, on hi figurarà, obligatòriament, els interruptors diferencials i magnetotèrmics per a garantir la protecció contra contactes.

GRUA MÒBIL

- Ha de tindre's en compte:
 - abans de començar qualsevol maniobra d'elevació o descens s'han de desplegar les potes estabilitzadores.
 - no treballar amb el cable inclinat.
- S'ha de complir a cada moment el R.D. 2370/1966, de 18 de novembre, pel qual s'aprova la Instrucció tècnica complementària MIE-AEM 4 del Reglament d'Aparells d'Elevació i Manutenció referent a grues mòbils autopropulsades.

PASSAREL·LES

- L'amplada de la passarel·la no ha de ser mai inferior a 60 cm.
- Quan l'altura d'ubicació de la passarel·la estigui a 2 o més metres d'altura, haurà de disposar de barana de seguretat (passamans, llistó intermedi i sòcol).
- El terra de recolçament de la passarel·la ha de tenir la resistència adequada i mai serà relliscós
- Les passarel·les es mantindran sempre lliures d'obstacles.
- Les passarel·les han de disposar d'un pis perfectament lligat.
- Han de disposar d'accesos fàcils i segurs.
- S'han d'instal·lar de forma que es puguin evitar la seva caiguda per basculament o lliscament.

FORMIGONERES PASTERES

- S'ubicaran en llocs ressenyats per a tal efecte, parant esment en ubicar-les a distància superior als 3 metres de la vorera de qualsevol excavació, per a així, evitar el risc de caiguda a diferent nivell.
- Si s'ubiquen dins de l'àrea d'acció de gir la grua torre es disposarà d'un cobert per a protegir de la caiguda d'objectes.
- Abans d'instal·lar la formigonera pastera es procurarà preparar el terreny donant-li un cert vessament.
- La zona d'ubicació quedarà senyalitzada mitjançant cordes amb banderoles, un senyal de perill i un rètol amb la llegenda "ÉS PROHIBIT D' UTILITZAR LA MÀQUINA A PERSONES NO AUTORITZADES".
- Hi haurà un camí d'accés fix a la formigonera pastera per als dúmpers, separat del dels carretons manuals, en prevenció dels riscos de cops o atropellaments.

- S'establirà un empostissat d'un mínim de dos metres de llarg per a superfície d'estada de l'operador de la formigonera pastera, en prevenció del risc de caiguda a mateix nivell per relliscada.
- Les formigoneres pasteres autoritzades en aquesta obra hauran de tenir protegides els òrgans de transmissió (corretges, corones, engranatges, etc.) per a evitar el risc d'atrapament.
- Haurà de tenir fre de basculament al bombo per a evitar els sobreesforços i els riscos per moviments descontrolats.
- L'alimentació elèctrica es realitzarà de forma aèria a través del quadre de zona.
- La carcassa i la resta de parts metàl·liques de la formigonera pastera hauran d'estar connectades a terra.
- La botonera de la cabina (d'aturada i marxa) haurà de ser estanca i tenir accés directe.
- El quadre de zona haurà de disposar de protecció diferencial i magnetotèrmica.
- Les operacions de conservació i neteja s'efectuaran prèvia desconnexió a la xarxa elèctrica.
- En cas de canvi de la formigonera pastera mitjançant la balda de la grua, s'haurà d'efectuar mitjançant la utilització d'un balancí que la sospesi per quatre punts.
- Si el subministrament del morter es realitza mitjançant bombeig, s'hauran d'ancorar els conductes per a evitar moviments que puguin deteriorar les conduccions, així com netejar els conductes una vegada acabat el procés de bombat, de cada jornada.

PICONADORA

- En la corona del talús no s'han d'acostar a la vorera i s'ha de compactar amb passades de poca amplària.
- No s'ha d'accedir a la màquina pujant-se pels corrons.
- L'operador ha d'usar cinturó antivibratori en les piconadores.
- La màquina haurà d'estar dotada de llums de marxa davant i de retrocés.

PICONADORA DE SAFATA

- S'instal·laran senyals de seguretat que indiquin: el risc de soroll, ús de protectors auditius i ús dels resguards de seguretat de la màquina a cada moment.
- El transport manual de la piconadora el realitzaran dues persones, per a evitar sobreesforços.
- No s'han de realitzar comprovacions ni operacions de manteniment amb la màquina en marxa.
- No s'haurà d'utilitzar la piconadora en superfícies inclinades.
- L'operari que manipuli la piconadora haurà d'usar casc de seguretat, botes de seguretat, guants de cuir i protectors auditius.

BOMBEIG DE FORMIGÓ

- L'equip encarregat de la manipulació de la bomba de formigó haurà d'estar especialitzat en aquest tipus de treball.
- La canonada de la bomba de formigó, s'haurà de recolzar sobre cavallets, travant-se les parts susceptibles de moviment.
- La mànega terminal d'abocament, serà governada per un mínim de dos operaris alhora, evitant, així caigudes per moviments incontrolats de la mateixa.
- Abans d'iniciar el formigonat d'una determinada superfície, s'establirà un camí de taulers segur, sobre el qual es recolzarà els operaris que realitzin l'abocament amb la mànega.
- El formigonat de pilars i elements verticals, s'executarà governant la mànega des de castellet de formigó (torreta de formigonat).
- El maneig, el muntatge i el desmuntatge de la canonada de la bomba de formigonat, serà dirigit per un operari especialitzat, per a evitar accidents per taps o sobretensions internes.
- Abans d'iniciar el bombeig de formigó, s'haurà de preparar el conducte (greixar canonades) enviant masses de morter de dosificació, per a evitar obturació del conducte.
- És prohibit d'introduir o d'accionar la pilota de neteja, sense abans instal·lar el ret d'arreglada a la sortida de la mànega després del recorregut total del circuit.
- En cas de detenció de la bola s'ha de paralitzar la màquina, reduint la pressió a zero i desmuntarà a continuació la canonada.
- Els operaris lligaran la mànega terminal abans d'iniciar el pas de la pilota de neteja, a elements sòlids, apartant-se del lloc abans d'iniciar-se el procés.
- S'han de revisar periòdicament els circuits d'oli de la bomba de formigó i qualsevol reparació de la màquina es realitzarà amb els circuits elèctrics apagats.
- En el cas d'aplicar el bombeig de formigó mitjançant camió amb braç desplegable abans de maniobra, aquest braç s'estendran les potes estabilitzadores del camió, per a evitar la bolcada.

SERRA CIRCULAR

- S'ha de disposar de ganivet divisor separat tres mil·límetres del disc de la serra.
- S'ha d'instal·lar un caperutxó a la part superior de manera que no dificulti la visibilitat per a realitzar el tall.
- S'ha de tancar completament el disc de la serra situat per sota de la taula del tall, mitjançant un resguard, deixant només, una sortida per a la llimadura.
- S'ha de situar un interruptor de parada i marxa, a la mateixa serra circular .
- S'ha de vetllar a cada moment que la dent de la serra circular estigui convenientment entrescades.
- En el cas que s'observi que les dents de la serra circular s'hagin esmussats i ja no tenen la forma d'entrescat s'ha de rebutjar el disc.
- S'ha de complir a cada moment el RD 1435/1992, de 27 de novembre, on es dicten les disposicions d'aplicació en seguretat i condicions de salut sobre maquinària.

ESMOLADORES ANGULARS

- S'ha d'informar al treballador dels riscos que té la màquina i la forma de prevenir-los.
- S'ha de comprovar que el disc a utilitzar estigui en bones condicions, s'ha d'emmagatzemar en llocs secs sense sofrir cops i atenent les indicacions del fabricant.
- Utilitzar sempre la coberta protectora de la màquina.
- No es pot sobrepassar la velocitat de rotació prevista i indicada a la mola.
- S'ha d'utilitzar un diàmetre de mola compatible amb la potència i les característiques de la màquina.
- No s'haurà de sotmetre el disc a sobreesforços, laterals o de torsió, o per aplicació d'una pressió excessiva. Els resultats poden ser nefastos: ruptura del disc, sobreescalfament, pèrdua de velocitat i de rendiment, rebuig de la peça o reacció de la màquina, pèrdua d'equilibri, etc.
- En el cas de treballar sobre peces de mida petita o en equilibri inestable, s'haurà d'assegurar la peça a treballar, de manera que no sofreixin moviments imprevistos durant l'operació.
- S'haurà d'aturar la màquina totalment abans de posar-la, en prevenció de possibles desperfectes al disc o moviments incontrolats de la mateixa. La situació ideal seria la disposar de suports especials pròxims al lloc de treball.
- En desenvolupar treballs amb risc de caiguda d'altura, s'haurà d'assegurar sempre la postura de treball, ja que, en cas de pèrdua d'equilibri per reacció incontrolada de la màquina, els efectes es poden arribar a multiplicar.
- No s'ha d'utilitzar la màquina en postures que obliguen a mantenir per damunt del nivell dels múscles, ja que, en cas de pèrdua de control, les lesions poden afectar a la cara, pit o extremitats superiors.
- En funció del treball a realitzar s'haurà d'utilitzar una empunyadura adaptable lateral o de pont.
- En casos d'utilització de plats de polir, s'ha d'instal·lar a l'empunyadura lateral la protecció corresponent per a la mà.
- Per a treballs de precisió, utilitzar suports de taula adequats per a la màquina, que permeten, a més de fixar convenientment la peça, graduar la profunditat o inclinació del tall.
- Existeixen també guies acoblables a la màquina que permeten, de manera portàtil, executar treballs d'aquest tipus, obtenint resultats precisos i evitant perillous esforços laterals del disc; en molts d'aquests casos serà necessari ajudar-se amb un regle que ens defineixi netament la trajectòria.
- Si s'executen treballs repetitius i en sec, esdevé convenient d'utilitzar un protector proveït de connexió per a la captació de la pols. Aquesta solució no podrà dur a terme si els treballs impliquen continus i importants desplaçaments o el mig treball és complex.
- En llocs de treball contigus, és convenient disposar de pantalles absorbents com a protecció davant de la projecció de partícules i com a aïllants de les tasques en relació al soroll.
- L'operari que realitzi aquest treball haurà d'usar casc de seguretat, guants de cuir i lona (tipus americà), granota de treball, botes de seguretat de cuir, mascareta antipols si no hi ha un sistema eficaç d'aspiració de la pols, ulleres antiimpactes i protector auditiu, si el nivell del soroll així ho requereix .

CARRETÓ ELEVADOR

- Abans d'iniciar la jornada el conductor ha de realitzar una inspecció del carretó.
- En cas de detectar qualsevol deficiència haurà de ser comunicada al servei de manteniment i no utilitzar aquest carretó.
- Abans del transport de la càrrega s'ha de revisar que la càrrega estigui convenientment paletitzada, fleixada i ubicada correctament.
- Durant la conducció del carretó s'hauran de considerar els següents punts :
 - no s'ha de permetre que pugi cap persona al carretó.
 - s'ha de mirar en la direcció d'avançament i mantenir la vista al camí que s'ha de recórrer.
 - s'ha de disminuir la velocitat a encreuaments i llocs amb poca visibilitat.
 - s'ha d'assegurar amb l'encarregat de l'obra dels camins aptes per al trànsit del carretó.
 - transportar únicament càrregues preparades correctament (càrregues paletitzades).
 - no transportar càrregues que superen la capacitat nominal.

- no s'ha de circular per sobre dels 20 Km/h en espais exteriors i 10 Km/h en interiors.
 - s'ha de circular pels camins dissenyats per a tal fi, mantenint una distància prudencial amb altres vehicles que li precedeixin tot i evitant avançaments.
 - s'ha d'evitar parades i arrencades brusques i viratges ràpids.
 - s'ha d'assegurar de no topat amb sostres, conductes, etc. causat per les dimensions del carretó amb la càrrega que es transporta.
 - quan es circuli en buit s'ha de situar el ganxo baixat.
 - sempre s'ha de traslladar la càrrega horitzontalment amb el ganxo situat a 15 cm del terra.
 - en el seu moviment, s'han d'usar la llum llampegant i en cas de marxa enrere el senyal sonor intermitent.
- En cas de transport fora de l'obra, el carretó ha d'estar convenientment matriculat i amb les assegurances reglamentàries .
 - Quan el conductor abandoni el seu carretó s'ha d'assegurar que les palanques estiguin en punt mort, motor parat, frens posats i la clau de contacte treta. Si el carretó es troba en pendent es calçaran les rodes, així mateix el ganxo s'ha de deixar en la posició més baixa.
 - És obligatori la instal·lació al carretó d'un pòrtic antiimpactes i antibolcades.
 - La part superior del carretó ha de disposar d'un sostre protector contra impactes i contra les inclemències del temps.

GRUP ELECTROGEN

- El grup electrogen s'instal·larà a l'obra en la zona assignada per la direcció de l'obra.
- El trasllat i la seva ubicació, pels operaris, es realitzarà a una distància mai inferior als dos metres de talls i talusos, en prevenció de riscos de esclavissades .
- El transport en suspensió amb una grua es realitzarà eslingat per quatre punts de tal manera que garanteixi la seva estabilitat. I el transport dins d'una caixa de camió es realitzarà completament immobilitzat, calçant-la i lligant-la per a evitar moviments.
- El grup electrogen haurà d'estar insonoritzat. En cas que no sigui possible, l'operari haurà d'utilitzar equip de protecció individual (auriculars o taps).
- Les carcasses protectores del grup estaran sempre instal·lades i en posició de tancat en prevenció de possibles atrapaments o per a evitar l'emissió de soroll.
- En cas de l'exposició del grup a altes temperatures ambientals s'haurà de col·locar sota un ombràcul.
- S'instal·laran senyals de seguretat que indiquin: el risc de soroll, ús de protectors auditius, ús dels resguardats de seguretat de la màquina, en tot moment.
- S'instal·larà una presa de terra connectada al punt de l'estrela (neutre) del generador.
- La connexió de la presa de terra al grup electrogen s'ha de realitzar sempre que les bobines del generador estiguin connectades en estrela, per a facilitar el retorn dels corrents de defecte.
- És prohibit de connectar directament els consums al grup electrogen. Pel que sempre que es connecti s'ha de fer a través d'un quadro amb protecció magnetotèrmic (protecció contra curtcircuits i sobreintensitats) i diferencial (protecció de corrents de fuga o contacte directe amb parts actives).
- En cas de grups electrògens de petita potència amb doble aïllament es poden connectar al mateix sense la protecció diferencial, causat per la impossibilitat de retorn del corrent de defecte.
- Per a garantir la protecció de contacte elèctric als consums, ha d'estar proveïda, al seu torn, de doble aïllament.
- S'ha de garantir el contacte de la carcassa del grup elèctrogen a la posada a terra.
- S'ha de procurar la independència total de la presa de terra del grup elèctrogen i el corresponent circuit de terra dels consums del circuit de terra definitiu de l'obra.
- És prohibit d'usar com a presa de terra elements metàl·lics de l'obra (canonades, tanques, etc.).

CAMIÓ GRUA

- Abans d'iniciar les maniobres de càrrega s'instal·laran calzos immovilitzadors a les quatre rodes i els gats estabilitzadors.
- Les maniobres de càrrega i descàrrega seran dirigides per un especialista.
- Els ganxos estaran dotats de pestells de seguretat.
- És prohibit de sobrepassar la càrrega màxima admissible fixada pel fabricant del camió en funció de l'extensió braç-grua.
- El operaris de grua ha de tenir a cada moment a la vista la càrrega suspesa. Si això no fos possible, les maniobres seran expressament dirigides per un senyalitzador, en previsió dels riscos per maniobres incorrectes.
- Si el camió ha de circular per terrenys inclinats, s'ha de considerar que les rampes de circulació no superen el 20% com a norma general (excepte característiques especials del camió en concret).
- És prohibit de realitzar suspensió de càrregues de forma lateral quan la superfície de suport del camió estigui inclinada cap al costat de la càrrega, per a evitar bolcades.

- És prohibit d'estacionar o circular amb el camió grua a distàncies inferiors a 2 metres de desnivells o talusos.
- És prohibit de realitzar estirades esbiaixades de la càrrega.
- És prohibit d'arrossegar càrregues amb el camió grua.
- Les càrregues en suspensió, per a evitar cops i balancejos es guiaran mitjançant caps.
- És prohibit de romandre persones entorn del camió grua a distàncies inferiors a 5 metres.
- És prohibit de romandre sota les càrregues en suspensió.
- El conductor del camió grua ha d'estar en possessió del certificat de capacitació que acrediti la seva formació.
- S'ha de mantenir la màquina allunyada de terrenys insegurs i propensos a desploms.
- S'ha d'evitar passar el braç de la grua, amb càrrega o sense ella, sobre el personal de l'obra.
- No s'ha de fer marxa enrere sense l'ajuda d'un senyalitzador.
- S'ha de pujar i abaixar del camió grua pels llocs previstos amb aquesta finalitat.
- No s'ha de botar mai directament al terra des de la màquina si no és per un imminent risc per a la seva integritat física.
- Si s'entra en contacte amb una línia elèctrica, s'ha de demanar auxili amb la botzina i esperar a rebre instruccions, no ha d'intentar abandonar la cabina encara que el contacte s'hagi aturat; i no s'ha de permetre que ningú toqui el camió grua.
- Si s'ha de passar per llocs angostos s'ha de requerir l'ajuda del senyalitzador.
- Abans de creuar per un pont provisional d'obra s'ha d'assegurar que té la resistència necessària per a suportar el pes de la màquina.
- S'ha d'assegurar la immobilitat del braç de la grua abans d'iniciar cap desplaçament.
- No s'ha de penjar ningú ni

INSTAL·LACIONS D'HIGIENE I BENESTAR

- S'haurà de preveure a l'obra una zona per a la ubicació de les Instal·lacions d'Higiene i Benestar, preveient la connexió provisional d'aigua i electricitat i l'evacuació d'aigües fecals.
- Aquestes instal·lacions es construiran en funció del nombre de treballadors de l'obra, considerant l'evolució d'aquestes en el temps, i tenint en compte que hauran de cobrir les següents necessitats: canvi de roba, higiene personal i necessitats fisiològiques.
- Les Instal·lacions d'Higiene i Benestar poden ser:
 - mòduls prefabricats
 - construïdes en obra.
- En ambdós casos, s'han de tenir en compte els següents paràmetres:
 - Vestidors amb superfície de 2 m² per treballador, altura mínima de 2,30 m. i equipat amb seients i taquilles individuals.
 - Lavabos que poden estar situats als vestidors, sent la dotació mínima d'1 lavabo per cada 10 treballadors.
 - Dutxes, igual que els lavabos, es poden ubicar als vestidors amb una dotació mínima d'1 dutxa per cada 10 treballadors.
 - Inodors que no es podran comunicar-se directament amb els vestidors i la seva dotació mínima serà de: 1 inodor per cada 25 treballadors, 1 inodor per cada 15 treballadores. Les dimensions mínimes dels mateixos seran d'1 x 1,20 m. i de 2,30 m. d'altura.
 - Menjador que ha de disposar d'un escalfaplats, pica, cub d'escombraries, ventilació, calefacció i il·luminació.
- Els mòduls prefabricats acostumen a agrupar-se en mòduls sanitaris (dutxa, lavabo i inodor) i mòduls de vestidor, adaptant-se els mòduls de manera que puguin haver-hi accés directe d'un mòdul a un altre.
- Les Instal·lacions d'Higiene i Benestar construïdes en obra, si el solar el permet, s'han de construir a prop de l'accés, perquè el treballador pugui canviar-se abans d'incorporar-se al treball.
- En obres entre mitgeres en zona urbana, donada l'escassetat d'espai s'ha de preveure en principi una zona per a la ubicació de les instal·lacions i una vegada, a causa de la dinàmica de l'obra, es disposi d'espai a l'interior de l'edifici que s'està construint, havent-se de construir les Instal·lacions d'Higiene i Benestar amb els paràmetres anteriorment ressenyats. S'aconsella que aquestes instal·lacions estiguin, també, a prop de les vies d'accés.
- Independent d'aquestes instal·lacions, també s'han de construir les oficines de l'obra que hauran de complir a cada moment la idoneïtat quant a il·luminació i climatització segons la temporada.
- Respecte al personal d'oficina s'haurà de considerar, també, la instal·lació de lavabos i inodors.

MAGATZEM I APARCAMENT

- S'han de preveure un magatzem d'útils, eines, petita maquinària i equips de protecció personal i col·lectiva.
- S'haurà de preveure una zona d'aparcament per als cotxes del personal d'oficina i d'obra, si l'obra el permet.

- S'hauran de preveure zones d'estacionament de vehicles que subministren material i maquinària a l'obra, i en el cas que estiguin estacionats limitant la circulació viària s'haurà de demanar permís municipal. Es senyalitzarà la prohibició d'estacionament de vehicles aliens a l'obra, i si fa falta es limitarà la zona amb tanques de vianants, convenientment senyalitzades mitjançant balises llamegants durant la nit.

MAQUINÀRIA DE MOVIMENT DE TERRES

Condicions generals de seguretat

En començar la jornada

- Els conductors-operadors no han de portar robes sueltas o àmplies.
- S'han d'efectuar les verificacions i controls previstos al manual de l'operador i al llibre d'instruccions de la màquina, així com les consignes particulars de l'obra.
- Els operadors han de fer la volta a la màquina per a verificar el seu estat i possibles pèrdues.
- Ajustant, el seient a les seves necessitats.
- S'han de netejar el parabrisa, vidres i retrovisors.
- Els operaris han d'accedir al seu lloc de treball de forma correcta.
- Els operaris han de verificar el panell de comandaments i el bon funcionament dels diversos òrgans de la màquina: direcció, frens, equipaments, etc., en posar en marxa la màquina.

Durant el treball

- És prohibit l'accés a la manipulació de la maquinària sense la roba de treball reglamentària, així com també és prohibit l'ús de cadenes, polseres, anells, rellotges per a evitar que es puguin enganxar a les arestes o comandaments de la màquina.
- No s'ha de permetre l'accés, ni la manipulació a persones sense coneixements sobre el seu funcionament, les característiques del treball a realitzar, així com els riscos més comuns i la seva prevenció.
- Abans de l'inici dels treballs s'hauran de revisar els frens, ajust dels miralls retrovisors, comprovació de la visibilitat i del clàxon de marxa enrere.
- L'ús del cinturó de seguretat és obligatori.
- Quan les maniobres a realitzar siguin complicades, s'ha d'utilitzar un ajudant o senyalitzador. La presència del senyalitzador, no comporta l'operador de vigilar constantment i en tots els sentits.
- S'ha de procurar la mínima presència de treballadors al voltant de les màquines.
- S'ha de prohibir la presència de treballadors al radi de gir de les màquines, prohibició que s'ha de senyalitzar a la part exterior de la cabina del conductor.
- En marxa enrere, el conductor haurà d'accionar el clàxon i les llums blanques.
- Mai no s'ha de descendir pendants en punt mort.
- No s'ha de botar directament al terra, si no és per un perill imminent per a l'operador.
- L'operador mai abandonarà la màquina, ni per curts períodes de temps, amb el motor en marxa, o els braços i cullerots alçats.
- Si el desplaçament es realitza per carretera, s'ha d'assegurar que tots els components retràctils i mòbils de la màquina estiguin plegats i fixats, tenint la raqueta degudament senyalitzats.
- Quan es circula per carretera, s'ha de circular marxa endavant, amb el casset o la fulla baixats, i portar totes les llums enceses fins i tot si és de dia.
- S'ha de respectar a cada moment la velocitat de circulació fixada pel fabricant, la senyalització, prioritats i prohibicions.
- S'ha de tenir present que d'altres usuaris de la carretera poden impacientar-se, per això s'ha de circular a un costat de la carretera per a deixar-los passar, quan sigui possible.
- No s'ha de circular mai en punt mort.
- No s'han de transportar persones, a banda de les places previstes pel fabricant.
- En cas de fatiga o somnolència no s'ha de treballar amb màquines.
- Quan la màquina està estacionada. És prohibit d'utilitzar l'ombra projectada per aquesta amb finalitat de descans.
- No s'ha de treballar amb la màquina en situació d'avaría o semiavaria, s'ha de reparar primer per a poder reprendre's el treball.

En finalitzar la jornada

- L'operador ha d'aparcar la seva màquina en la zona d'estacionament prevista, respectant entre vehicle i vehicle l'espai suficient per a permetre el pas del vehicle de manteniment.
- L'operador una vegada estacionada la màquina ha de recolzar al terra el casset o fulla.
- Abans de sortir del lloc de conducció ha de tindre's en compte :
 - posar el fre d'estacionament.
 - accionar el punt mort dels diferents comandaments.
 - si l'estacionament és perllongat (més d'una jornada) es desconnectarà la bateria.
 - treure la clau del contacte.
 - bloquejar totes les parts mòbils.

- tancar la cabina i tots els punts d'accés a la màquina.
- L'operador descendirà del seu lloc utilitzant els mitjans previstos a l'efecte, de cara al vehicle.
- En cas d'alguna anomalia en la màquina (soroll anormal, pèrdues, etc.) o mal funcionament s'ha de redactar un informe assenyalant totes les anomalies o defectes observats, notificant-lo immediatament al Servei de manteniment i a l'encarregat de l'obra.

Manteniment

- S'ha de mantenir la màquina neta : treure el fang i la brutícia amb regularitat i la neu i el gel a l'hivern ; el fang gelat pot causar dificultats a la transmissió o impedir altres funcions.
- No s'ha de guardar combustible ni draps greixosos sobre la màquina ja que pot produir un incendi.
- Quan sigui necessari desmuntar components pesats, s'ha d'utilitzar l'equip d'elevació apropiat i s'ha d'assegurar, mentre es realitzi el treball, que s'han col·locat degudament els necessaris calços i immobilitzacions.
- Després de qualsevol revisió, operació de manteniment o ajust, s'ha d'assegurar de col·locar tots els dispositius protectors.
- En realitzar operacions de manteniment o ajustos s'ha de posar en servei el fre de mà, bloquejar la màquina, per al motor i treure sempre la clau del contacte col·locant una nota, en lloc visible, perquè es llegeixi clarament.
- S'han de realitzar totes les revisions de manteniment indicades pel fabricant.
- No s'ha d'alçar la tapa del radiador en calent.
- En cas de tenir que tocar-se el líquid anticorrosiu s'haurà de protegir amb guants, utilitzant, a més, ulleres antiprojeccions.
- Quan es canviï l'oli del motor i/o del sistema hidràulic ha d'estar aquest a temperatura ambient per a evitar cremades.
- Durant les operacions de manteniment o reparació de la maquinària no s'ha de fumar.
- Si ha de tocar l'electròlit (líquid de les bateries) s'ha de fer protegit amb guants impermeables, recordi que aquest líquid és corrosiu.
- Abans de soldar canonades de sistemes hidràulics s'han de buidar i netejar d'oli, aquest oli és inflamable.

Condicions específiques de seguretat

- L'operador d'una màquina de moviment de terres ha d'estar familiaritzat amb el funcionament de la màquina i conèixer les característiques del treball a realitzar, així com els riscos més comuns i la seva prevenció.
- L'operador haurà de pensar a cada moment en la seva seguretat així com en la dels companys que treballin a prop de la seva zona d'influència.
- Abans de començar la feina l'operador s'haurà d'informar i haurà d'observar les recomanacions de seguretat de cada màquina.

Josep Lluís i Ginovart
Arquitecte

Tortosa, a 27 d'octubre de 2009